



CHIAPAS
GOBIERNO DEL ESTADO



UNIVERSIDAD
TECNOLÓGICA
DE LA SELVA
GOBIERNO DE CHIAPAS

2112 003 0

UNIVERSIDAD TECNOLÓGICA DE LA SELVA

ESTADOS FINANCIEROS

FEBRERO

**EJERCICIO FISCAL
2022**

SISTEMA CONTABLE 2022
ESTADO DE SITUACIÓN FINANCIERA
AL 28 DE FEBRERO DE 2022
(Cifras en Pesos)

ACTIVO	2022	2021	PASIVO	2022	2021
Activo Circulante			Pasivo Circulante		
Efectivo y Equivalentes	46,171,083.44	32,267,204.11	Cuentas por Pagar a Corto Plazo	6,488,999.28	4,037,951.34
Derechos a Recibir Efectivo o Equivalentes	137,598.58	81,825.24	Documentos por Pagar a Corto Plazo		
Derechos a Recibir Bienes o Servicios	0.00	0.00	Porción a Corto Plazo de la Deuda Pública a Largo Plazo		
Inventarios			Títulos y Valores a Corto Plazo		
Almacenes			Pasivos Diferidos a Corto Plazo		
Estimación por Pérdida o Deterioro de Activos Circulantes			Fondos y Bienes de Terceros en Garantía y/o Administración a Corto Plazo	0.00	0.00
Otros Activos Circulantes			Provisiones a Corto Plazo		
Total de Activos Circulantes	46,308,682.02	32,349,029.35	Otros Pasivos a Corto Plazo	1,122,832.16	542,404.66
			Total de Pasivos Circulantes	7,611,831.44	4,580,356.00
Activo No Circulante			Pasivo No Circulante		
Inversiones Financieras a Largo Plazo			Cuentas por Pagar a Largo Plazo		
Derechos a Recibir Efectivo o Equivalentes a Largo Plazo	9,163.12	9,183.12	Documentos por Pagar a Largo Plazo		
Bienes Inmuebles, Infraestructura y Construcciones en Proceso	108,113,915.22	108,113,915.22	Deuda Pública a Largo Plazo		
Bienes Muebles	145,793,717.63	145,793,717.63	Pasivos Diferidos a Largo Plazo	2,609,545.42	201,382.09
Activos Intangibles	2,930,193.79	2,930,193.79	Fondos y Bienes de Terceros en Garantía y/o Administración a Largo Plazo	904,832.04	904,832.04
Depreciación, Deterioro y Amortización Acumulada de Bienes	(2,103,475.41)	(2,103,475.41)	Provisiones a Largo Plazo		
Activos Diferidos	19,039,863.43	26,383.85	Total de Pasivos No Circulantes	3,514,377.46	1,106,214.13
Estimación por Pérdida o Deterioro de Activos no Circulantes					
Otros Activos no Circulantes			Total del Pasivo	11,126,208.90	5,686,570.13
Total de Activos No Circulantes	273,763,397.78	254,789,918.20			
			HACIENDA PÚBLICA/PATRIMONIO		
			Hacienda Pública/Patrimonio Contribuido		
			Aportaciones		
			Donaciones de Capital		
			Actualización de la Hacienda Pública/Patrimonio		
			Hacienda Pública/Patrimonio Generado		
			Resultados del Ejercicio (Ahorro/Desahorro)	27,535,361.48	1,303,589.25
			Resultados de Ejercicios Anteriores	281,398,815.70	280,097,094.45
			Revalúos		
			Reservas	31,693.72	31,693.72
			Rectificaciones de Resultados de Ejercicios Anteriores		
			Exceso o Insuficiencia en la Actualización de la Hacienda Pública/Patrimonio		
			Resultado por Posición Monetaria		
			Resultado por Tenencia de Activos no Monetarios		
			Total Hacienda Pública/Patrimonio	308,965,870.90	281,432,377.42
Total del Activo	320,092,079.80	287,118,947.55	Total del Pasivo y Hacienda Pública/Patrimonio	320,092,079.80	287,118,947.55

DR. EDUARDO RAYMUNDO GARRIDO RAMÍREZ
RECTOR

L.C.P. GUADALUPE GÓMEZ CHANDOQUI
DIRECTORA DE ADMINISTRACIÓN Y FINANZAS

s que los Estados Financieros y sus notas, son razonablemente correctos y son responsabilidad del emisor".

SISTEMA CONTABLE 2022
ESTADO DE SITUACIÓN FINANCIERA
AL 28 DE FEBRERO DE 2022
(Cifras en Pesos)

ACTIVO			PASIVO	Fecha: 28/02/2022	
	2022	2021		2022	2021
Activo Circulante			Pasivo Circulante		
Efectivo y Equivalentes	46,171,083.44	32,267,204.11	Cuentas por Pagar a Corto Plazo	6,488,998.28	4,037,951.34
Efectivo			Servicios Personales por Pagar a Corto Plazo	74,753.19	41,032.13
Bancos/Tesorería			Proveedores por Pagar a Corto Plazo		
Bancos/Dependencias y Otros	19,371,472.38	20,482,479.44	Contratistas por Obras Públicas por Pagar a Corto Plazo		
Inversiones Temporales (hasta 3 meses)			Participaciones y Aportaciones por Pagar a Corto Plazo		
Fondos con Afectación Específica	26,615,434.06	11,600,547.67	Transferencias Otorgadas por Pagar a Corto Plazo		
Depósitos de Fondos de Terceros en Garantía y/o Administración	184,177.00	184,177.00	Intereses, Comisiones y Otros Gastos de la Deuda Pública por Pagar a Corto Plazo		
Otros Efectivos y Equivalentes			Retenciones y Contribuciones por Pagar a Corto Plazo	6,208,987.63	3,834,034.73
Derechos a Recibir Efectivo o Equivalentes	137,598.58	81,825.24	Devoluciones de la Ley de Ingresos por Pagar a Corto Plazo		
Inversiones Financieras de Corto Plazo			Otras Cuentas por Pagar a Corto Plazo	205,258.46	162,884.48
Cuentas por Cobrar a Corto Plazo			Documentos por Pagar a Corto Plazo		
Deudores Diversos por Cobrar a Corto Plazo	137,589.58	81,484.24	Documentos Comerciales por Pagar a Corto Plazo		
Ingresos por Recuperar a Corto Plazo			Documentos con Contratistas por Obras Públicas por Pagar a Corto Plazo		
Deudores por Anticipos de la Tesorería a Corto Plazo			Otros Documentos por Pagar a Corto Plazo		
Préstamos Otorgados a Corto Plazo			Porción a Corto Plazo de la Deuda Pública a Largo Plazo		
Otros Derechos a Recibir Efectivo o Equivalentes a Corto Plazo	9.00	341.00	Porción a Corto Plazo de la Deuda Pública Interna		
Derechos a Recibir Bienes o Servicios	0.00	0.00	Porción a Corto Plazo de la Deuda Pública Externa		
Anticipo a Proveedores por Adquisición de Bienes y Prestación de Serv. a Corto Plazo	0.00	0.00	Porción a Corto Plazo de Arrendamiento Financiero		
Anticipo a Proveedores por Adquisición de Bienes Inmuebles y Muebles a Corto Plazo			Títulos y Valores a Corto Plazo		
Anticipo a Proveedores por Adquisición de Bienes Intangibles a Corto Plazo			Títulos y Valores de la Deuda Pública Interna a Corto Plazo		
Anticipo a Contratistas por Obras Públicas a Corto Plazo			Títulos y Valores de la Deuda Pública Externa a Corto Plazo		
Otros Derechos a Recibir Bienes o Servicios a Corto Plazo			Pasivos Diferidos a Corto Plazo		
Inventarios			Ingresos Cobrados por Adelantado a Corto Plazo		
Inventario de Mercancías para Venta			Intereses Cobrados por Adelantado a Corto Plazo		
Inventario de Mercancías Terminadas			Otros Pasivos Diferidos a Corto Plazo		
Inventario de Mercancías en Proceso de Elaboración			Fondos y Bienes de Terceros en Garantía y/o Administración a Corto Plazo	0.00	0.00
Inventario de Materias Primas, Materiales y Suministros para Bienes en Tránsito			Fondos en Garantía a Corto Plazo		
Almacenes			Fondos en Administración a Corto Plazo	0.00	0.00
Almacén de Materiales y Suministros de Consumo			Fondos Contingentes a Corto Plazo		
Estimación por Pérdida o Deterioro de Activos Circulantes			Fondos de Fideicomisos, Mandatos y Contratos Análogos a Corto Plazo		
Estimaciones para cuentas incobrables por Derechos a Recibir Efectivo o Equivalentes			Otros Fondos de Terceros en Garantía y/o Administración a Corto Plazo		
Estimación por Deterioro de Inventarios			Valores y Bienes en Garantía a Corto Plazo		
Otros Activos Circulantes			Provisiones a Corto Plazo		
Valores en Garantía			Provisión para Demandas y Juicios a Corto Plazo		
Bienes en Garantía (excluye depósitos de fondos)			Provisión para Contingencias a Corto Plazo		
Bienes Derivados de Embargos, Decomisos, Aseguramientos y Dación en Pago			Otras Provisiones a Corto Plazo		
Adquisición con Fondos de Terceros			Otros Pasivos a Corto Plazo	1,122,832.16	542,404.66
Total de Activos Circulantes	46,308,682.02	32,349,029.35	Ingresos por Clasificar	1,122,832.16	542,404.66
Activo No Circulante			Rescaudación por Participar		
Inversiones Financieras a Largo Plazo			Otros Pasivos Circulantes		
Inversiones a Largo Plazo			Total de Pasivos Circulantes	7,611,831.44	4,580,356.00
Títulos y Valores a Largo Plazo			Pasivo No Circulante		
Fideicomisos, Mandatos y Contratos Análogos			Cuentas por Pagar a Largo Plazo		
Participaciones y Aportaciones de Capital			Proveedores por Pagar a Largo Plazo		
Derechos a Recibir Efectivo o Equivalentes a Largo Plazo	9,183.12	9,183.12	Contratistas por Obras Públicas por Pagar a Largo Plazo		
Documentos por Cobrar a Largo Plazo			Documentos por Pagar a Largo Plazo		
Deudores Diversos a Largo Plazo	9,180.44	9,180.44	Documentos Comerciales por Pagar a Largo Plazo		
Ingresos por Recuperar a Largo Plazo			Documentos con Contratistas por Obras Públicas por Pagar a Largo Plazo		
Préstamos Otorgados a Largo Plazo			Otros Documentos por Pagar a Largo Plazo		
Otros Derechos a Recibir Efectivo o Equivalentes a Largo Plazo	2.68	2.68	Deuda Pública a Largo Plazo		
Bienes Inmuebles, Infraestructura y Construcciones en Proceso	108,113,915.22	108,113,915.22	Títulos y Valores de la Deuda Pública Interna a Largo Plazo		
Terrenos	1,000,000.00	1,000,000.00	Títulos y Valores de la Deuda Pública Externa a Largo Plazo		
Viviendas			Préstamos de la Deuda Pública Interna por Pagar a Largo Plazo		
Edificios no Habitacionales	107,083,175.22	107,083,175.22	Préstamos de la Deuda Pública Externa por Pagar a Largo Plazo		
Infraestructura	30,740.00	30,740.00	Arrendamiento Financiero por Pagar a Largo Plazo		
Construcciones en Proceso en Bienes de Dominio Público			Pasivos Diferidos a Largo Plazo	2,609,545.42	201,382.09
Construcciones en Proceso en Bienes Propios			Créditos Diferidos a Largo Plazo		
Otros Bienes Inmuebles			Intereses Cobrados por Adelantado a Largo Plazo		
Bienes Muebles	145,793,717.63	145,793,717.63	Otros Pasivos Diferidos a Largo Plazo	-2,609,545.42	201,382.09
Mobiliario y Equipo de Administración	66,504,429.80	66,504,429.80	Fondos y Bienes de Terceros en Garantía y/o Administración a Largo Plazo	904,832.04	904,832.04
Mobiliario y Equipo Educativo y Recreativo	10,782,787.43	10,782,787.43	Fondos en Garantía a Largo Plazo		
Equipo e Instrumental Médico y de Laboratorio	23,372,528.57	23,372,528.57	Fondos en Administración a Largo Plazo	904,832.04	904,832.04
Vehículos y Equipo de Transporte	10,763,199.08	10,763,199.08	Fondos Contingentes a Largo Plazo		
Equipo de Defensa y Seguridad			Fondos de Fideicomisos, Mandatos y Contratos Análogos a Largo Plazo		
Maquinaria, Otros Equipos y Herramientas	32,686,382.17	32,686,382.17	Otros Fondos de Terceros en Garantía y/o Administración a Largo Plazo		
Colecciones, Obras de Arte y Objetos Valiosos	1,666,390.58	1,666,390.58	Valores y Bienes en Garantía a Largo Plazo		
Activos Biológicos	18,000.00	18,000.00	Provisiones a Largo Plazo		
Activos Intangibles	2,930,193.79	2,930,193.79	Provisión para Demandas y Juicios a Largo Plazo		
Software	2,930,193.79	2,930,193.79	Provisión para Pensiones a Largo Plazo		
Patentes, Marcas y Derechos			Provisión para Contingencias a Largo Plazo		
Concesiones y Franquicias			Otras Provisiones a Largo Plazo		
Licencias			Total de Pasivos No Circulantes	3,514,377.46	1,106,214.13
Otros Activos Intangibles			Total del Pasivo	11,126,208.90	5,686,570.13
Depreciación, Deterioro y Amortización Acumulada de Bienes	(2,103,475.41)	(2,103,475.41)	HACIENDA PÚBLICA/PATRIMONIO		
Depreciación Acumulada de Bienes Inmuebles			Hacienda Pública/Patrimonio Contribuido		
Depreciación Acumulada de Infraestructura			Aportaciones		
Depreciación Acumulada de Bienes Muebles	(2,103,475.41)	(2,103,475.41)	Aportaciones		
Deterioro Acumulado de Activos Biológicos			Donaciones de Capital		
Amortización Acumulada de Activos Intangibles			Donaciones de Capital		
Activos Diferidos	19,039,863.43	26,383.85	Actualización de la Hacienda Pública / Patrimonio		
Estudios, Formulación y Evaluación de Proyectos			Actualización de la Hacienda Pública / Patrimonio		
Derechos sobre Bienes en Régimen de Arrendamiento Financiero			Hacienda Pública/Patrimonio Generado	308,965,870.90	281,432,377.42
Gastos Pagados por Adelantado a Largo Plazo			Resultados del Ejercicio (Ahorro/Desahorro)	27,535,361.48	1,303,589.25
Anticipos a Largo Plazo	26,383.85	26,383.85	Resultados del Ejercicio (Ahorro/Desahorro)	27,535,361.48	1,303,589.25
Beneficios al Retiro de Empleados Pagados por Adelantado					
Otros Activos Diferidos	19,013,479.58				
Estimación por Pérdida o Deterioro de Activos no Circulantes					
Estimaciones por Pérdida de Cuentas Incobrables de Documentos por Cobrar a Largo Plazo					
Estimaciones por Pérdida de Cuentas Incobrables de Deudores Diversos por Cobrar a Largo Plazo					
Estimaciones por Pérdida de Cuentas Incobrables de Ingresos por Cobrar a Largo Plazo					
Estimaciones por Pérdida de Cuentas Incobrables de Préstamos Otorgados a Largo Plazo					
Estimaciones por Pérdida de Otras Cuentas Incobrables a Largo Plazo					
Otros Activos no Circulantes					
Bienes en Concesión					

SISTEMA CONTABLE 2022
ESTADO DE SITUACIÓN FINANCIERA
AL 28 DE FEBRERO DE 2022
(Cifras en Pesos)

Fecha: 28/02/2022

ACTIVO	2022	2021	PASIVO	2022	2021
Bienes en Arrendamiento Financiero			Resultados de Ejercicios Anteriores	281,398,815.70	280,097,094.45
Bienes en Comodato			Resultados de Ejercicios Anteriores	281,398,815.70	280,097,094.45
			Revalúos		
			Revalúo de Bienes Inmuebles		
			Revalúo de Bienes Muebles		
			Revalúo de Bienes Intangibles		
			Otros Revalúos		
			Reservas	31,693.72	31,693.72
			Reservas de Patrimonio		
			Reservas Territoriales		
			Reservas por Contingencias	31,693.72	31,693.72
			Rectificaciones de Resultados de Ejercicios Anteriores		
			Cambios por Políticas Contables		
			Cambios por Errores Contables		
			Exceso o Insuficiencia en la Actualización de la Hacienda Pública/Patrimonio		
			Resultado por Posición Monetaria		
			Resultado por Posición Monetaria		
			Resultado por Tenencia de Activos no Monetarios		
			Resultado por Tenencia de Activos no Monetarios		
Total de Activos No Circulantes	273,783,397.78	254,769,918.20	Total Hacienda Pública/Patrimonio	308,965,870.90	281,432,377.42
Total del Activo	320,092,079.80	287,118,947.55	Total del Pasivo y Hacienda Pública/Patrimonio	320,092,079.80	287,118,947.55


 DR. EDUARDO RAYMUNDO GARRIDO RAMÍREZ
 RECTOR


 L.C.P. GUADALUPE GÓMEZ CHANDOQUI
 DIRECTORA DE ADMINISTRACIÓN Y FINANZAS

"Bajo protesta de decir verdad declaramos que los Estados Financieros y sus notas, son razonablemente correctos y son responsabilidad del emisor".

SISTEMA CONTABLE 2022
ESTADO DE ACTIVIDADES
DEL 1 DE ENERO AL 28 DE FEBRERO DE 2022
(Cifras en Pesos)

Página 1 de 1
28/02/2022

Fecha:

	2022	2021
INGRESOS Y OTROS BENEFICIOS		
Ingresos de Gestión		
Impuestos		
Cuotas y Aportaciones de Seguridad Social		
Contribuciones de Mejoras		
Derechos		
Productos		
Aprovechamientos		
Ingresos por Venta de Bienes y Prestación de Servicios		
Participaciones, Aportaciones, Convenios, Incentivos Derivados de la Colaboración Fiscal, Fondos Distintos de Aportaciones, Transferencias, Asignaciones, Subsidios y Subvenciones, y Pensiones y Jubilaciones		
Participaciones, Aportaciones, Convenios, Incentivos Derivados de la Colaboración Fiscal y Fondos Distintos de Aportaciones		
Transferencias, Asignaciones, Subsidios y Subvenciones, y Pensiones y Jubilaciones	27,535,361.48	120,790,355.00
Otros Ingresos y Beneficios		
Ingresos Financieros		
Incremento por Variación de Inventarios		
Disminución del Exceso de Estimaciones por Pérdida o Deterioro u Obsolescencia		
Disminución del Exceso de Provisiones		
Otros Ingresos y Beneficios Varios		
Total de Ingresos y Otros Beneficios	27,535,361.48	120,790,355.00
GASTOS Y OTRAS PÉRDIDAS		
Gastos de Funcionamiento		
Servicios Personales		
Materiales y Suministros		
Servicios Generales		
Transferencias, Asignaciones, Subsidios y Otras Ayudas		
Transferencias Internas y Asignaciones al Sector Público		119,486,764.14
Transferencias al Resto del Sector Público		
Subsidios y Subvenciones		
Ayudas Sociales		
Pensiones y Jubilaciones		
Transferencias a Fideicomisos, Mandatos y Contratos Análogos		
Transferencias a la Seguridad Social		
Donativos		
Transferencias al Exterior		
Participaciones y Aportaciones		
Participaciones		
Aportaciones		
Convenios		
Intereses, Comisiones y Otros Gastos de la Deuda Pública		
Intereses de la Deuda Pública		
Comisiones de la Deuda Pública		
Gastos de la Deuda Pública		
Costo por Coberturas		
Apoyos Financieros		
Otros Gastos y Pérdidas Extraordinarias		
Estimaciones, Depreciaciones, Deterioros, Obsolescencia y Amortizaciones		
Provisiones		
Disminución de Inventarios		
Aumento por Insuficiencia de Estimaciones por Pérdida o Deterioro u Obsolescencia		
Aumento por Insuficiencia de Provisiones		
Otros Gastos		1.61
Inversión Pública		
Inversión Pública no Capitalizable		
Total de Gastos y Otras Pérdidas		119,486,765.75
Resultados del Ejercicio (Ahorro/Desahorro)	27,535,361.48	1,303,589.25

DR. EDUARDO RAYMUNDO GARRIDO RAMÍREZ
RECTOR

L.C.P. GUADALUPE GÓMEZ CHANDOQUÍ
DIRECTORA DE ADMINISTRACIÓN Y FINANZAS

SISTEMA CONTABLE 2022
ESTADO DE VARIACIÓN EN LA HACIENDA PÚBLICA
DEL 1 DE ENERO AL 28 DE FEBRERO DE 2022
 (Cifras en Pesos)

 Fecha: 28/02/2022
 Página 1 de 1

CONCEPTO	HACIENDA PÚBLICA/ PATRIMONIO CONTRIBUIDO	HACIENDA PÚBLICA/ PATRIMONIO GENERADO DE EJERCICIOS ANTERIORES	HACIENDA PÚBLICA/ PATRIMONIO GENERADO DEL EJERCICIO	EXCESO O INSUFICIENCIA EN LA ACTUALIZACIÓN DE LA HACIENDA PÚBLICA / PATRIMONIO	TOTAL
Hacienda Pública / Patrimonio Contribuido Neto de 2021					
Aportaciones					
Donaciones de Capital					
Actualización de la Hacienda Pública/Patrimonio					
Hacienda Pública / Patrimonio Generado Neto de 2021		280,128,788.17	1,303,589.25		281,432,377.42
Resultados del Ejercicio (Ahorro/Desahorro)			1,303,589.25		1,303,589.25
Resultados de Ejercicios Anteriores		280,097,094.45			280,097,094.45
Revalúos					
Reservas		31,693.72			31,693.72
Rectificaciones de Resultados de Ejercicios Anteriores					
Exceso o Insuficiencia en la Actualización de la Hacienda Pública / Patrimonio Neto de 2021					
Resultado por Posición Monetaria					
Resultado por Tenencia de Activos no Monetarios					
Hacienda Pública / Patrimonio Neto Final de 2021		280,128,788.17	1,303,589.25		281,432,377.42
Cambios en la Hacienda Pública / Patrimonio Contribuido Neto de 2022					
Aportaciones					
Donaciones de Capital					
Actualización de la Hacienda Pública/Patrimonio					
Variaciones de la Hacienda Pública / Patrimonio Generado Neto de 2022		1,301,721.25	26,231,772.23		27,533,493.48
Resultados del Ejercicio (Ahorro/Desahorro)			27,535,361.48		27,535,361.48
Resultados de Ejercicios Anteriores		1,301,721.25	(1,303,589.25)		(1,868.00)
Revalúos					
Reservas					
Rectificaciones de Resultados de Ejercicios Anteriores					
Cambios en el Exceso o Insuficiencia en la Actualización de la Hacienda Pública / Patrimonio Neto de 2022					
Resultado por Posición Monetaria					
Resultado por Tenencia de Activos no Monetarios					
Hacienda Pública / Patrimonio Neto Final de 2022		281,430,509.42	27,535,361.48		308,965,870.90


 DR. EDUARDO RAYMUNDO GARRIDO RAMÍREZ
 RECTOR


 L.C.P. GUADALUPE GÓMEZ CHANDOQUÍ
 DIRECTORA DE ADMINISTRACIÓN Y FINANZAS

"Bajo protesta de decir verdad declaramos que los Estados Financieros y sus notas, son razonablemente correctos y son responsabilidad del emisor".

SISTEMA CONTABLE 2022
ESTADO DE CAMBIOS EN LA SITUACIÓN FINANCIERA
DEL 1 DE ENERO AL 28 DE FEBRERO DE 2022
(Cifras en Pesos)

Página 1 de 1
28/02/2022

Fecha:

	ORIGEN	APLICACIÓN
ACTIVO		
Activo Circulante		
Efectivo y Equivalentes		13,903,879.33
Derechos a Recibir Efectivo o Equivalentes		55,773.34
Derechos a Recibir Bienes o Servicios		
Inventarios		
Almacenes		
Estimación por Pérdida o Deterioro de Activos Circulantes		
Otros Activos Circulantes		
Activo No Circulante		
Inversiones Financieras a Largo Plazo		
Derechos a Recibir Efectivo o Equivalentes a Largo Plazo		
Bienes Inmuebles, Infraestructura y Construcciones en Proceso		
Bienes Muebles		
Activos Intangibles		
Depreciación, Deterioro y Amortización Acumulada de Bienes		
Activos Diferidos		19,013,479.58
Estimaciones por Pérdida de Cuentas Incobrables de Deudores Diversos por Cobrar a Largo Plazo		
Otros Activos no Circulantes		
PASIVO		
Pasivo Circulante		
Cuentas por Pagar a Corto Plazo	2,451,047.94	
Documentos por Pagar a Corto Plazo		
Porción a Corto Plazo de la Deuda Pública a Largo Plazo		
Títulos y Valores a Corto Plazo		
Pasivos Diferidos a Corto Plazo		
Fondos y Bienes de Terceros en Garantía y/o Administración a Corto Plazo		
Provisiones a Corto Plazo		
Otros Pasivos a Corto Plazo	580,427.50	
Pasivo No Circulante		
Cuentas por Pagar a Largo Plazo		
Documentos por Pagar a Largo Plazo		
Deuda Pública a Largo Plazo		
Pasivos Diferidos a Largo Plazo	2,408,163.33	
Fondos y Bienes de Terceros en Garantía y/o Administración a Largo Plazo		
Provisiones a Largo Plazo		
HACIENDA PÚBLICA/PATRIMONIO		
Hacienda Pública/Patrimonio Contribuido		
Aportaciones		
Donaciones de Capital		
Actualización de la Hacienda Pública/Patrimonio		
Hacienda Pública/Patrimonio Generado		
Resultados del Ejercicio (Ahorro/Desahorro)	26,231,772.23	
Resultados de Ejercicios Anteriores	1,301,721.25	
Revalúos		
Reservas		
Rectificaciones de Resultados de Ejercicios Anteriores		
Exceso o Insuficiencia en la Actualización de la Hacienda Pública/Patrimonio		
Resultado por Posición Monetaria		
Resultado por Tenencia de Activos no Monetarios		


DR. EDUARDO RAYMUNDO GARRIDO RAMÍREZ
RECTOR


L.C.P. GUADALUPE GÓMEZ CHANDOQUÍ
DIRECTORA DE ADMINISTRACIÓN Y FINANZAS

SISTEMA CONTABLE 2022
ESTADO DE FLUJOS DE EFECTIVO
DEL 1 DE ENERO AL 28 DE FEBRERO DE 2022
 (Cifras en Pesos)

 Página 1 de 1
 28/02/2022

Fecha:

CONCEPTO	2022	2021
Flujos de Efectivo de las Actividades de Operación		
Origen	27,535,361.48	120,790,355.00
Impuestos		
Cuotas y Aportaciones de Seguridad Social		
Contribuciones de Mejoras		
Derechos		
Productos		
Aprovechamientos		
Ingresos por Venta de Bienes y Prestación de Servicios		
Participaciones, Aportaciones, Convenios, Incentivos Derivados de la Colaboración Fiscal y Fondos Distintos de Aportaciones		
Transferencias, Asignaciones, Subsidios y Subvenciones, y Pensiones y Jubilaciones	27,535,361.48	120,790,355.00
Otros Orígenes de Operación		
Aplicación		119,486,765.75
Servicios Personales		
Materiales y Suministros		
Servicios Generales		
Transferencias Internas y Asignaciones al Sector Público		119,486,764.14
Transferencias al Resto del Sector Público		
Subsidios y Subvenciones		
Ayudas Sociales		
Pensiones y Jubilaciones		
Transferencias a Fideicomisos, Mandatos y Contratos Análogos		
Transferencias a la Seguridad Social		
Donativos		
Transferencias al Exterior		
Participaciones		
Aportaciones		
Convenios		
Otras Aplicaciones de Operación		1.61
Flujos Netos de Efectivo por Actividades de Operación	27,535,361.48	1,303,589.25
Flujos de Efectivo de las Actividades de Inversión		
Origen	1,302,053.25	2,333,286.12
Bienes Inmuebles, Infraestructura y Construcciones en Proceso		
Bienes Muebles		234,800.00
Otros Orígenes de Inversión	1,302,053.25	2,098,486.12
Aplicación	20,373,174.17	6,487,668.54
Bienes Inmuebles, Infraestructura y Construcciones en Proceso		
Bienes Muebles		76,758.00
Otras Aplicaciones de Inversión	20,373,174.17	6,410,910.54
Flujos Netos de Efectivo por Actividades de Inversión	(19,071,120.92)	(4,154,382.42)
Flujos de Efectivo de las Actividades de Financiamiento		
Origen	5,439,638.77	919,171.38
Endeudamiento Neto		
Interno		
Externo		
Otros Orígenes de Financiamiento	5,439,638.77	919,171.38
Aplicación		1,546,508.90
Servicios de la Deuda		
Interno		
Externo		
Otras Aplicaciones de Financiamiento		1,546,508.90
Flujos Netos de Efectivo por Actividades de Financiamiento	5,439,638.77	(627,337.52)
Incremento/Disminución Neta en el Efectivo y Equivalentes al Efectivo	13,903,879.33	(3,478,130.69)
Efectivo y Equivalentes al Efectivo al Inicio del Ejercicio	32,267,204.11	35,745,334.80
Efectivo y Equivalentes al Efectivo al Final del Ejercicio	46,171,083.44	32,267,204.11


 DR. EDUARDO RAYMUNDO GARRIDO RAMÍREZ
 RECTOR


 L.C.P. GUADALUPE GÓMEZ CHANDOQUÍ
 DIRECTORA DE ADMINISTRACIÓN Y FINANZAS

"Bajo protesta de decir verdad declaramos que los Estados Financieros y sus notas, son razonablemente correctos y son responsabilidad del emisor".



SISTEMA CONTABLE 2022
ESTADO ANALÍTICO DEL ACTIVO
DEL 1 DE ENERO AL 28 DE FEBRERO DE 2022
(Cifras en Pesos)

CONCEPTO	SALDO INICIAL (SI)	CARGOS DEL PERIODO	ABONOS DEL PERIODO	SALDO FINAL (SF)	VARIACIÓN DEL PERIODO (SF - SI)
ACTIVO	287,118,947.55	59,968,494.29	26,995,362.04	320,092,079.80	32,973,132.25
ACTIVO CIRCULANTE	32,349,029.35	40,884,685.71	26,925,033.04	46,308,682.02	13,959,652.67
Efectivo y Equivalentes	32,267,204.11	40,806,666.35	26,902,787.02	46,171,083.44	13,903,879.33
Derechos a Recibir Efectivo o Equivalentes	81,825.24	78,019.36	22,246.02	137,598.58	55,773.34
Derechos a Recibir Bienes o Servicios	0.00			0.00	
Inventarios					
Almacenes					
Estimación por Pérdida o Deterioro de Activos Circulantes					
Otros Activos Circulantes					
ACTIVO NO CIRCULANTE	254,769,918.20	19,083,808.58	70,329.00	273,783,397.78	19,013,479.58
Inversiones Financieras a Largo Plazo					
Derechos a Recibir Efectivo o Equivalentes a Largo Plazo	9,183.12			9,183.12	
Bienes Inmuebles, Infraestructura y Construcciones en Proceso	108,113,915.22			108,113,915.22	
Bienes Muebles	145,793,717.63			145,793,717.63	
Activos Intangibles	2,930,193.79			2,930,193.79	
Depreciación, Deterioro y Amortización Acumulada de Bienes	(2,103,475.41)			(2,103,475.41)	
Activos Diferidos	26,383.85	19,083,808.58	70,329.00	19,039,863.43	19,013,479.58
Estimación por Pérdida o Deterioro de Activos no Circulantes					
Otros Activos no Circulantes					


DR. EDUARDO RAYMUNDO GARRIDO RAMÍREZ
RECTOR


L.C.P. GUADALUPE GÓMEZ CHANDOQUÍ
DIRECTORA DE ADMINISTRACIÓN Y FINANZAS

"Bajo protesta de decir verdad declaramos que los Estados Financieros y sus notas, son razonablemente correctos y son responsabilidad del emisor".

De conformidad al artículo 46, fracción I, inciso e) y 49 de la Ley General de Contabilidad Gubernamental, así como, a la normatividad emitida por el Consejo Nacional de Armonización Contable, a continuación, se presentan las notas a los estados financieros de la Universidad Tecnológica de la Selva, correspondiente al 28 de febrero de 2022, con los siguientes apartados:

- Notas de Desglose,
- Notas de Memoria (Cuentas de Orden), y
- Notas de Gestión Administrativa.

Las cifras mostradas al 28 de febrero de 2022, se presentan de conformidad a la estructura de información dictado por el Consejo Nacional de Armonización Contable, publicado en el Diario Oficial de la Federación el 6 de octubre de 2014, reforma del 27 de septiembre de 2018, y última reforma del 23 de diciembre de 2020.

NOTAS DE DESGLOSE

NOTAS AL ESTADO DE SITUACIÓN FINANCIERA

El Estado de Situación Financiera muestra la posición financiera de la Universidad Tecnológica de la Selva, valuados y elaborados de acuerdo con los Postulados Básicos de Contabilidad Gubernamental, Normas y Metodología para la Emisión de Información Financiera y Estructura de los Estados Financieros del Ente Público y Característica de sus Notas, emitidos por el Consejo Nacional de Armonización Contable (CONAC), el cual refleja los bienes y derechos que se clasifican en rubros de acuerdo a su disponibilidad de liquidez al igual que sus obligaciones o compromisos, agrupándolas con relación a su exigibilidad.

ACTIVO

El activo se compone de los fondos, valores, derechos y bienes cuantificados en términos monetarios, los cuales dispone la Universidad Tecnológica de la Selva, para la operatividad y la prestación de servicios públicos, éste se integra como sigue:

Circulante

Efectivo y Equivalentes

El rubro de efectivo y equivalentes al 28 de febrero de 2022, asciende a \$ 46,171,083.44, el cual representa el 99.7 por ciento del total de activo circulante, se integra por la disponibilidad financiera para cubrir los compromisos de pagos a los diferentes proveedores, así como, pagos de impuestos y otras contribuciones. También, se encuentran los depósitos otorgados a terceros por el servicio de arrendamiento de instalaciones o equipos utilizados (energía eléctrica).



CONCEPTO	2022	2021
Bancos/Dependencias y Otros	\$ 19,371,472.38	\$ 20,482,479.44
Fondos con Afectación Específica	26,615,434.06	11,600,547.67
Depósitos de Fondos de Terceros en Garantía y/o Administración	184,177.00	184,177.00
Suma	\$ 46,171,083.44	\$ 32,267,204.11

CONCEPTO	2022	2021
Fondos con Afectación Específica		
Ingresos Estatal	16,218,850.22	10,714,897.67
Ingresos Federal	9,510,933.84	0
Impuestos Sobre Nominas	885,650.00	885,650.00
Suma	\$ 20,041,970.56	\$ 11,600,547.67

Derechos a Recibir Efectivo o Equivalentes

Este rubro del activo asciende a \$ 137,598.58, el cual representa el 0.3 por ciento del total del activo circulante, corresponde al periodo que se informa; se integra por los deudores pendientes por recuperar correspondiente a los gastos a comprobar y viáticos que se han otorgado a servidores públicos de esta Institución. También el pago del subsidio al empleo, mismo que se aplicará contra el impuesto que resulte a su cargo (Impuesto Sobre la Renta mensual).

CONCEPTO	VENCIMIENTO (DÍAS)	2022	2021
Deudores Diversos por Cobrar a Corto Plazo	≤ 365	\$ 137,589.58	\$ 81,484.24
Otros Derechos a Recibir Efectivo o Equivalentes a Corto Plazo	≤ 365	9.00	341.00
Suma		\$ 137,598.58	\$ 81,825.24

CONCEPTO	VENCIMIENTO (DÍAS)	2022	2021
Deudores Diversos por Cobrar a Corto Plazo			
Gastos a Comprobar	≤ 365	\$ 29,491.13	\$ 2,042.32
Anticipo de viáticos	≤ 365	\$ 5,406.00	0
Comisiones Bancarias	≤ 365	101,180.31	76,643.12
Seguro de Vida	≤ 365	1,512.14	1,543.80
Despensa y Material Didáctico	≤ 365	0	1,255.00
	Suma	\$ 137,589.58	\$ 81,484.24

CONCEPTO	VENCIMIENTO (DÍAS)	2022	2021
Otros Derechos a Recibir Efectivo o Equivalentes a Corto Plazo			
Personal administrativo y docente	≤ 365	\$ 9.00	\$ 341.00
	Suma	\$ 9.00	\$ 341.00

No Circulante
Derechos a Recibir Efectivo o Equivalentes a Largo Plazo

Este rubro del activo asciende a \$ 9,183.12, el cual representa el cero por ciento del total del activo circulante, corresponde de ejercicios anteriores; se integra por los deudores pendientes por recuperar correspondiente a los gastos a comprobar y viáticos que se han otorgado a servidores públicos de esta Institución. También el pago del subsidio al empleo, mismo que se aplicará contra el impuesto que resulte a su cargo (Impuesto Sobre la Renta mensual).

CONCEPTO	VENCIMIENTO (DÍAS)	2022	2021
Deudores Diversos a Largo Plazo	≤ 365	\$ 9,180.44	\$ 9,180.44
Otros Derechos a Recibir Efectivo o Equivalentes a Largo Plazo	≤ 365	2.68	2.68
	Suma	\$ 9,183.12	\$ 9,183.12

Bienes Inmuebles, Infraestructura y Construcción en Proceso

Este rubro representa los bienes muebles que son propiedad de la Universidad Tecnológica de la Selva, que fueron adquiridos y donados a favor de la Universidad, como son: Terrenos, Edificios no Habitacionales e Infraestructura, que son básicos para la operatividad de la institución, mismos que se encuentran ubicados en la sede de la Universidad.

Al 28 de febrero de 2022, este rubro asciende a \$ 108,113,915.22, que representa el 39.5 por ciento del activo no circulante.

CONCEPTO	2022	2021
Terrenos	\$ 1,000,000.00	\$ 1,000,000.00
Edificios no Habitacionales	107,083,175.22	107,083,175.22
Infraestructura	30,740.00	30,740.00
Suma	\$ 108,113,915.22	\$ 108,113,915.22

Bienes Muebles

Este rubro representa los bienes muebles que son propiedad de la Universidad Tecnológica de la Selva, como son: Mobiliario y Equipo de Administración, Mobiliario y Equipo Educativo y Recreativo, Equipo e Industrial Médico y de Laboratorio, Vehículos y Equipo de Transporte, Maquinaria, Otros Equipos y Herramientas, Colecciones, Obras de Artes y Objetos Valiosos y Activos Biológicos, que en su mayoría se encuentran en buenas condiciones y que son básicos para la operatividad del mismo; los cuales fueron adquiridos con recursos presupuestales, ingresos propios y remanentes de ejercicios anteriores. Así como, algunos fueron obtenidos mediante donación.

Al 28 de febrero de 2022, este rubro asciende a \$ 145,793,717.63, que representa el 53.3 por ciento del activo no circulante.

CONCEPTO	2022	2021
Mobiliario y Equipo de Administración	\$ 66,504,429.80	\$ 66,504,429.80
Mobiliario y Equipo Educativo y Recreativo	10,782,787.43	10,782,787.43
Equipo e Instrumental Médico y de Laboratorio	23,372,528.57	23,372,528.57
Vehículos y Equipo de Transporte	10,763,199.08	10,763,199.08
Maquinaria, Otros Equipos y Herramientas	32,686,382.17	32,686,382.17
Colecciones, Obras de Arte y Objetos Valiosos	1,666,390.58	1,666,390.58
Activos Biológicos	18,000.00	18,000.00
Suma	\$ 145,793,717.63	\$ 145,793,717.63

Activos Intangibles

Este rubro representa los activos intangibles que son propiedad de la Universidad Tecnológica de la Selva, que fueron adquiridos con recursos de remanentes de ejercicios anteriores, entre otros, como son: Software, para el desarrollo y desempeño de las funciones Administrativas de esta Universidad.

Al 28 de febrero de 2022, este rubro asciende a \$ 2,930,193.79, que representa el 1.1 por ciento del activo no circulante.

CONCEPTO	2022	2021
Software	\$ 2,930,193.79	\$ 2,930,193.79
Suma	\$ 2,930,193.79	\$ 2,930,193.79

Depreciación, Deterioro y Amortización Acumulada de Bienes

Este rubro representa la depreciación y amortización aplicada a los bienes tangibles e intangibles que son propiedad de la Universidad Tecnológica de la Selva, para lo cual se utilizó la guía de vida útil estimada y porcentajes de depreciación, de acuerdo a los procedimientos y a las normas establecidas.

Al periodo que se informa, este rubro asciende a \$ 2,103,475.41 que representa una disminución del -0.8 por ciento del activo no circulante.

CONCEPTO	2022	2021
Depreciación Acumulada de Bienes Muebles	\$ (2,103,475.41)	\$ (2,103,475.41)
Suma	\$ (2,103,475.41)	\$ (2,103,475.41)

CONCEPTO	MONTO DEL BIEN	DEPRECIACIÓN DEL EJERCICIO	DEPRECIACIÓN ACUMULADA	TASA APLICADA
Vehículos y Equipo de Transporte	\$ 10,931,277.08	\$ 0	\$ (2,103,475.41)	20 %
Suma	\$ 10,931,277.08	\$ 0	\$ (2,103,475.41)	

Activos Diferidos

Al 28 de febrero de 2022, este rubro refleja un monto de \$ 19,039,863.43 el cual representa el 6.9 por ciento del total del activo no circulante, se encuentra integrado por los anticipos a proveedores que están pendiente de comprobar de años anteriores y la variación que presenta en la cuenta 1279 "Otros Activos Diferidos" corresponde a los desfases de tiempo por la integración del presupuesto anual por partida genérica presupuestaria SIAHE, por lo que el ejercicio del gasto en el primer trimestre queda como partidas pendientes de regularización presupuestal reflejados en dicha cuenta, mismas que quedaran en apego a la normatividad vigente aplicable; así mismo, cabe mencionar, que se cuenta con adeudos en la cuenta 1279 "Otros Activos

Diferidos" la cual refleja el registro contable por conceptos del **2% del Impuesto Sobre Nómina** del ejercicio 2019 por un importe de \$ 738,390.41, en el ejercicio 2020 un importe de \$ 1,670,741.02 y en el ejercicio 2021 la cantidad de \$ 1,776,032.35, y el importe de \$ 1,679,253.04 que corresponde al pago de cuotas obrero patronal (6° Bimestre y el mes de diciembre) 2021. Se están realizando las gestiones correspondientes para cubrir el pago con el presupuesto del ejercicio 2022.

CONCEPTO	2022	2021
Anticipos a Largo Plazo	\$ 26,383.85	\$ 26,383.85
Otros Activos Diferidos	19,013,479.58	0
Suma	\$ 19,039,863.43	\$ 26,383.85

CONCEPTO	2022	2021
Anticipos a Largo Plazo		
Anticipos a Proveedores	\$ 26,383.85	\$ 26,383.85
Suma	\$ 26,383.85	\$ 26,383.85

CONCEPTO	2022	2021
Otros Activos Diferidos		
Recursos pendientes de regularizar	\$ 19,013,479.58	\$ 0
Suma	\$ 19,013,479.58	\$ 0

PASIVO

Es el conjunto de cuentas que permite el registro de las obligaciones contraídas por la Universidad Tecnológica de la Selva, para el desarrollo de sus funciones y la prestación de los servicios públicos. Al 28 de febrero de 2022, los estados financieros reflejan principalmente pasivo circulante o corto plazo, es decir, aquellas obligaciones en que la exigibilidad de pago es menor a un año, así también, pasivo no circulante o a largo plazo que representa las obligaciones con vencimiento posterior a un año.

Circulante

Cuentas por Pagar a Corto Plazo

Al 28 de febrero de 2022, este rubro asciende a \$ 6,488,999.28, el cual representa el 85.2 por ciento del total del pasivo circulante, se integra principalmente por las prestaciones salariales como son: sueldos, prima vacacional, prima dominical, y aguinaldo devengado no pagado del periodo que se informa, y de ejercicios

anteriores, así como, por las aportaciones patronales al IMSS, INFONAVIT y 2 por ciento del Impuesto Sobre Nóminas.

Además, se integra el 2 por ciento del Impuesto sobre Nóminas a prestadores de servicios, y otras retenciones a terceros, los cuales se encuentran pendientes de enterar.

También, se encuentran registrados los rendimientos bancarios, mismas que se encuentran pendientes de regularizar, para ello se está llevando a cabo las gestiones correspondientes ante la Secretaría de Hacienda para dicha regularización.

CONCEPTO	VENCIMIENTO (DÍAS)	2022	2021
Servicios Personales por Pagar a Corto Plazo	≤ 365	\$ 74,753.19	\$ 41,032.13
Retenciones y Contribuciones por Pagar a Corto Plazo	≤ 365	6,208,987.63	3,834,034.73
Otras Cuentas por Pagar a Corto Plazo	≤ 365	205,258.46	162,884.48
	Suma	\$ 6,488,999.28	\$ 4,037,951.34

Otros Pasivos a Corto Plazo

Al 28 de febrero de 2022, este rubro asciende a \$ 1,122,832.16, el cual representa el 14.8 por ciento del total del pasivo circulante, se integra de los depósitos por concepto de ficha, colegiatura, inscripción, titulación, constancia, credencial, certificado de documentos y nivelación global, que estarán pendientes de reintegrar a Tesorería Única de la Secretaría de Hacienda, correspondiente al presente ejercicio y de años anteriores.

CONCEPTO	VENCIMIENTO (DÍAS)	2022	2021
Ingresos por Clasificar	≤ 365	\$ 1,122,832.16	\$ 542,404.66
	Suma	\$ 1,122,832.16	\$ 542,404.66

No Circulante

Pasivos Diferidos a Largo Plazo

En este rubro asciende la cantidad de \$ 2,609,545.42 el cual representa el 74.3 por ciento del pasivo no circulante, corresponde a cuentas en proceso de depuración que en su momento se tendrá que devolver al titular a un plazo no mayor a doce meses, así mismo, se encuentra reflejado el registro contable por conceptos del **2% del Impuesto Sobre Nómina** del ejercicio 2019 por un importe de \$ 738,390.41, en el ejercicio 2020 un importe de \$ 1,670,741.02.

CONCEPTO	VENCIMIENTO (DÍAS)	2022	2021
Otros Pasivos Diferidos a Largo Plazo	> 365	\$ 2,609,545.42	\$ 201,382.09
	Suma	\$ 2,609,545.42	\$ 201,382.09

Fondos y Bienes de Terceros en Garantía y/o Administración a Largo Plazo

Al 28 de febrero de 2022, este rubro asciende a \$ 904,832.04, el cual representa el 25.7 por ciento del total del pasivo no circulante y corresponde principalmente a las obligaciones con recursos ajenos derivado de un convenio de concertación celebrado entre la Universidad y el Instituto Nacional de los pueblos Indígenas; mismo que tiene por objeto brindar capacitación y/o asistencia técnica a 258 proyectos productivos de ejercicios anteriores; así mismo, del proyecto PRODETER.

CONCEPTO	NATURALEZA	2022	2021
Fondos en Administración a Largo Plazo			
Obligaciones con Recursos Ajenos			
Instituto Nacional de los Pueblos Indígenas (INPI)	Acreedora	\$ 687,148.63	\$ 687,148.63
Programa de Desarrollo Territorial (PRODETER)	Acreedora	217,683.41	217,683.41
	Suma	\$ 904,832.04	\$ 904,832.04

NOTAS AL ESTADO DE ACTIVIDADES

El Estado de Actividades refleja el resultado entre el saldo total de los ingresos captados y el saldo total de los gastos incurridos por la Universidad Tecnológica de la Selva, cuya diferencia positiva o negativa determina el ahorro o desahorro del 1 de enero al 28 de febrero de 2022, sin considerar la inversión física en Bienes Muebles e Inmuebles, Infraestructura y Construcciones en Proceso. De esta forma el resultado durante este periodo refleja un ahorro por \$ 27,535,361.48

Ingresos y Otros Beneficios

Participaciones, Aportaciones, Convenios, Incentivos Derivados de la Colaboración Fiscal, Fondos Distintos de Aportaciones, Transferencias, Asignaciones, Subsidios y Subvenciones, y Pensiones y Jubilaciones

Al 28 de febrero de 2022, este rubro está integrado por recursos presupuestales radicados a través de transferencias que la Secretaría de Hacienda realiza con base al presupuesto autorizado, para llevar a cabo las actividades de la Universidad Tecnológica de la Selva.

CONCEPTO	NATURALEZA	2022	2021
Participaciones, Aportaciones, Convenios, Incentivos Derivados de la Colaboración Fiscal, Fondos Distintos de Aportaciones, Transferencias, Asignaciones, Subsidios y Subvenciones, y Pensiones y Jubilaciones			
Transferencias, Asignaciones, Subsidios y Subvenciones, y Pensiones y Jubilaciones	Acreeedora	\$ 27,535,361.48	\$ 120,790,355.00
	Suma	\$ 27,535,361.48	\$ 120,790,355.00
Total de Ingresos y Otros Beneficios		\$ 27,535,361.48	\$ 120,790,355.00

Gastos y Otras Pérdidas

Los gastos y otras pérdidas lo integran todas las erogaciones realizadas en la operatividad al 31 de enero de 2022, principalmente en los capítulos 4000 Transferencias, Asignaciones, Subsidios y Otras Ayudas.

CONCEPTO	2022	2021
Gastos y Otras Pérdidas		
Transferencias, Asignaciones, Subsidios y Otras Ayudas		
Transferencias Internas y Asignaciones al Sector Público	\$ 0	119,486,764.14
Otros Gastos y Pérdidas Extraordinarias		
Otros Gastos	0	1.61
Total de Gastos y Otras Pérdidas	\$ 0	\$ 119,486,765.75

Del total de los Gastos y Otras Pérdidas, se explican aquellas que en lo individual representan el 10 por ciento o más, de la totalidad de las mismas, el cual a la fecha no hay movimientos de gastos.

Así mismo, derivado del análisis comparativo de los Gastos y Otras pérdidas al periodo que se informa, se explican las cuentas que representan una variación significativa en relación al ejercicio anterior, integrado por: Transferencias Internas y Asignaciones al Sector Público la variación con una disminución por \$ 119,486,764.14, debido a que en este ejercicio 2022 no se han aplicado gastos en este concepto

NOTAS AL ESTADO DE VARIACIÓN EN LA HACIENDA PÚBLICA

La Hacienda Pública representa el importe de los bienes y derechos que son propiedad de la Universidad Tecnológica de la Selva, dicho importe es modificado principalmente por el resultado positivo obtenido al 28 de febrero de 2022, el cual asciende a \$ 27,535,361.48

El Estado de Variación en la Hacienda Pública muestra las modificaciones o cambios realizados en la Hacienda Pública, dichas variaciones representan las adquisiciones de bienes muebles e inmuebles consideradas como inversión, así como, la disponibilidad para la continuidad de obras en proceso, de la misma manera, es afectado por el resultado derivado del registro de operaciones de ejercicios anteriores por reintegros, depuración contable, devoluciones, transferencias de saldos de programas y de fideicomisos no recuperables, regularización de saldos, donaciones, y por la aplicación de los ADEFAS; a la fecha que se informa, la Hacienda Pública refleja un saldo de \$ 308,965,870.90

Así también, es modificado por el aumento o disminución al patrimonio, derivado del registro de movimientos realizados durante el periodo que se informa. A la fecha que se informa la modificación neta positiva al patrimonio es de \$ 27,533,493.48

CONCEPTO	2022	2021
Patrimonio Generado		
Resultados del Ejercicio (Ahorro/Desahorro)	\$ 27,535,361.48	\$ 1,303,589.25
Resultados de Ejercicios Anteriores	281,398,815.70	280,097,094.45
Reservas por Contingencias	31,693.72	31,693.72
Suma	\$ 308,965,870.90	\$ 281,432,377.42

Patrimonio Generado
Resultados del Ejercicio (Ahorro/Desahorro)

El resultado positivo obtenido al periodo que se informa asciende a \$ 27,535,361.48 y representa la disponibilidad financiera para cubrir gastos de operación y/o inversión.

CONCEPTO	PROCEDENCIA	2022	2021
Patrimonio Generado			
Resultados del Ejercicio (Ahorro/Desahorro)	Ingresos y Otros Beneficios menos Gastos y Otras Pérdidas	\$ 27,535,361.48	\$ 1,303,589.25
	Suma	\$ 27,535,361.48	\$ 1,303,589.25

Resultados de Ejercicios Anteriores

Este rubro se integra principalmente por saldos de años anteriores, así como, por el traspaso del resultado del ejercicio anterior, efectuado al inicio del presente ejercicio; también se incluyen las bajas de activos por encontrarse defectuosos e inservibles y por actas circunstanciadas de hechos, así como, reintegros de años anteriores y depuración de saldos.

CONCEPTO	PROCEDENCIA	2022	2021
Patrimonio Generado			
Resultados de Ejercicios Anteriores	Traspaso de Saldos, Transferencias, Bajas de Bienes, Reintegros, y Depuración Contable.	\$ 281,398,815.70	\$ 280,097,094.45
	Suma	\$ 281,398,815.70	\$ 280,097,094.45


Reservas por Contingencias

Este rubro corresponde principalmente por el recurso autorizado por el H. Consejo Directivo de la Universidad, denominado "Fondo de Contingencia"; este recurso fue tomado de las economías, con la finalidad de utilizarse en situaciones de carácter emergentes, como son pagos de sueldos y salarios, apoyos económicos, energía eléctrica, internet, combustible, servicio de limpieza y vigilancia.

CONCEPTO	PROCEDENCIA	2022	2021
Patrimonio Generado			
Reservas por Contingencias	Fondo creado de Remanentes de Ejercicios Anteriores	\$ 31,693.72	\$ 31,693.72
	Suma	\$ 31,693.72	\$ 31,693.72

NOTAS AL ESTADO DE FLUJOS DE EFECTIVO
Efectivo y Equivalentes

El análisis de los saldos inicial y final que figuran en la última parte del Estado de Flujos de Efectivo en la cuenta de efectivo y equivalentes es como sigue:



CONCEPTO	2022	2021
Bancos/Dependencias y Otros	\$ 19,371,472.38	\$ 20,482,479.44
Fondos con Afectación Específica	26,615,434.06	11,600,547.67
Depósitos de Fondos de Terceros en Garantía y/o Administración	184,177.00	184,177.00
Total de Efectivo y Equivalentes	\$ 46,171,083.44	\$ 32,267,204.11

Al 28 de febrero de 2022, no se realizaron adquisiciones de bienes muebles e inmuebles con recursos presupuestales.

A continuación, se presenta la Conciliación de los Flujos de Efectivo Netos de las Actividades de Operación y saldos de Resultados del Ejercicio (Ahorro/Desahorro):

CONCEPTO	2022	2021
Resultados del Ejercicio Ahorro/Desahorro	\$ 27,535,361.48	\$ 1,303,589.25
Movimientos de partidas (o rubros) que no afectan al efectivo		
Otros Gastos Varios		
Flujos de Efectivo Netos de las Actividades de Operación	\$ 27,535,361.48	\$ 1,303,589.25





**CONCILIACIÓN ENTRE LOS INGRESOS PRESUPUESTARIOS Y CONTABLES
CORRESPONDIENTE DEL 1 DE ENERO AL 28 DE FEBRERO DE 2022
(Pesos)**

Total de Ingresos Presupuestarios	\$ 27,535,361.48
------------------------------------------	-------------------------

Más Ingresos Contables No Presupuestarios	0
Ingresos Financieros	
Incremento por Variación de Inventarios	
Disminución del Exceso de Estimaciones por Pérdida o Deterioro u	
Obsolescencia	
Disminución del Exceso de Provisiones	
Otros ingresos y Beneficios Varios	
Otros Ingresos Contables no Presupuestarios	

Menos Ingresos Presupuestarios No Contables	0
Aprovechamientos Patrimoniales	
Ingresos Derivados de Financiamientos	
Otros ingresos Presupuestarios no Contables	

Total de Ingresos Contables	\$ 27,535,361.48
------------------------------------	-------------------------



**CONCILIACIÓN ENTRE LOS EGRESOS PRESUPUESTARIOS Y LOS GASTOS CONTABLES
 CORRESPONDIENTE DEL 1 DE ENERO AL 28 DE FEBRERO DE 2022
 (Pesos)**

Total de Egresos Presupuestarios	\$ 0
-----------------------------------------	-------------

Menos Egresos Presupuestarios No Contables	0
Materias Primas y Materiales de Producción y Comercialización	
Materiales y Suministros	
Mobiliario y Equipo de Administración	
Mobiliario y Equipo Educativo y Recreativo	
Equipo e Instrumental Médico y de Laboratorio	
Vehículos y Equipo de Transporte	
Equipo de Defensa y Seguridad	
Maquinaria, Otros Equipos y Herramientas	
Activos Biológicos	
Bienes Inmuebles	
Activos Intangibles	
Obra Pública en Bienes de Dominio Público	
Obra Pública en Bienes Propios	
Acciones y Participaciones de Capital	
Compra de Títulos y Valores	
Inversiones en Fideicomisos, Mandatos y Otros Análogos	
Provisiones para Contingencias y Otras Erogaciones Especiales	
Amortización de la Deuda Pública	
Adeudos de Ejercicios Fiscales Anteriores (ADEFAS)	
Otros Egresos Presupuestarios No Contables	

Más Gastos Contables No Presupuestarios	0
Estimaciones, Depreciaciones, Deterioros, Obsolescencia y Amortizaciones	
Provisiones	
Disminución de Inventarios	
Aumento por Insuficiencia de Estimaciones por Pérdida o Deterioro u Obsolescencia	
Otros Gastos	
Otros Gastos Contables No Presupuestarios	

Total de Gastos Contables	\$0
----------------------------------	------------

NOTAS DE MEMORIA (CUENTAS DE ORDEN)

Las cuentas de orden se utilizan para registrar los movimientos de valores que no afecten o modifiquen el balance de la Universidad Tecnológica de la Selva, sin embargo, su incorporación en libros es necesaria con fines de recordatorio contable, de control y en general sobre los aspectos administrativos, o bien, para consignar sus derechos o responsabilidades contingentes que puedan, o no, presentarse en el futuro.

Al 28 de febrero de 2022, las cuentas que se manejan para efectos de estas Notas son las siguientes:

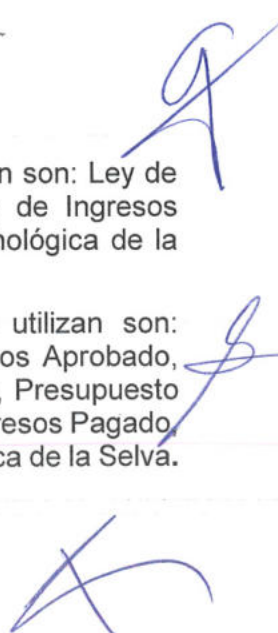
- **Contables:** Refleja la emisión de obligaciones al 28 de febrero de 2022:

CONCEPTO	2022
Cuentas de Orden Contables	\$ 0
Contables	
Valores	
Emisión de Obligaciones	
Avales y Garantías	
Juicios	
Contratos para Inversión Mediante Proyectos para Prestación de Servicios (PPS) y Similares	
Bienes en Concesionados o en Comodato	

CONCEPTO	MONTO	TASA	VENCIMIENTO (DÍAS)
Emisión de Obligaciones			
Impuesto Sobre Nóminas	\$ 0	0 %	365 Días
Suma	\$ 0		

- **Presupuestarias:**

- **Cuentas de Ingresos:** Las cuentas presupuestarias de ingresos que se utilizan son: Ley de Ingresos Estimada, Ley de Ingresos por Ejecutar, Modificaciones a la Ley de Ingresos Estimada, Ley de Ingresos Devengada, Ley de Ingresos, la Universidad Tecnológica de la Selva no presenta movimiento a la fecha. (No aplica)
- **Cuentas de Egresos:** Las cuentas presupuestarias de egresos que se utilizan son: Presupuesto de Egresos Aprobado, Modificaciones al Presupuesto de Egresos Aprobado, Presupuesto de Egresos por Ejercer, Presupuesto de Egresos Comprometido, Presupuesto de Egresos Devengado, Presupuesto de Egresos Ejercido y Presupuesto de Egresos Pagado, a continuación, se presenta el total del presupuesto de la Universidad Tecnológica de la Selva.





CONCEPTO	2022
Cuentas de Orden Presupuestarias	
Cuentas de Ingresos	
Ley de Ingresos Estimada	\$ 0
Ley de Ingresos por Ejecutar	0
Modificaciones a la Ley de Ingresos Estimada	0
Ley de Ingresos Devengada	0
Ley de Ingresos Recaudada	0
Cuentas de Egresos	
Presupuesto de Egresos Aprobado	114,131,220.00
Modificaciones al Presupuesto de Egresos Aprobado	0
Presupuesto de Egresos por Ejercer	114,131,220.00
Presupuesto de Egresos Comprometido	0
Presupuesto de Egresos Devengado	0
Presupuesto de Egresos Ejercido	0
Presupuesto de Egresos Pagado	0

NOTAS DE GESTIÓN ADMINISTRATIVA

1.- Introducción

se constituye como un Organismo Descentralizado de la Administración Pública del Estado de Chiapas; de orden público e interés social, con personalidad jurídica y patrimonio propio, contribuyendo a consolidar los programas de desarrollo de la educación superior tecnológica en la entidad; pasando a formar parte del Sistema Nacional de Universidades Tecnológicas.

La Universidad Tecnológica de la Selva, operará con base en el modelo pedagógico aprobado por la Secretaría de Educación Pública, a través de la Subsecretaría de Educación Superior, por conducto de la Coordinación General de Universidades Tecnológicas.

La Universidad forma parte del Sistema de Educación Superior Tecnológica del Estado de Chiapas (SESTECH), con apego a las normas, políticas y lineamientos establecidos de común acuerdo entre las autoridades educativas estatales y federales.

MISIÓN

Brindar educación superior tecnológica de calidad, realizar investigación aplicada y difundir los valores de la cultura, para formar profesionistas íntegros, competitivos y emprendedores, comprometidos con el desarrollo del país y con el uso sustentable de los recursos naturales.

VISIÓN

En el 2020, la Universidad Tecnológica de la Selva será la institución de educación superior tecnológica más reconocida en Chiapas por la competitividad y posicionamiento de sus egresados en los sectores público, social y privado; por la investigación aplicada que desarrolle y transfiera a la planta productiva; así como por la preservación y difusión de la cultura que realice en beneficio de la comunidad.



2.- Panorama Económico y Financiero

La situación económica y financiera de la Universidad Tecnológica de la Selva fue aceptable durante el ejercicio; debido a que fueron tomados en cuenta todos los lineamientos y normas emitidos por el Consejo Nacional de Armonización Contable (CONAC), y los recursos ministrados por la Secretaría de Hacienda, y Secretaría de Educación Pública fueron presupuestados y erogados de manera adecuada tanto presupuestal, contable y financiera.

3.- Autorización e Historia

a) Fecha de Creación

Por Decreto expedido por el Gobernador del Estado de Chiapas, publicado en su periódico oficial con fecha 19 de noviembre de 1997; La Universidad Tecnológica de la Selva, se constituye como un Organismo Descentralizado de la Administración Pública del Estado de Chiapas; de orden público e interés social, con personalidad jurídica y patrimonio propio, contribuyendo a consolidar los programas de desarrollo de la Educación Superior Tecnológica en la entidad; pasando a formar parte del Sistema Nacional de Universidades Tecnológicas.



La Universidad Tecnológica de la Selva forma parte del Sistema de Educación Superior Tecnológica del Estado de Chiapas (SESTECH), con apego a las normas, políticas y lineamientos establecidos de común acuerdo entre las autoridades educativas estatales y federales.

El 17 de abril de 1997, se firmó el Convenio de Coordinación para la Creación, Operación y Apoyo Financiero de la Universidad Tecnológica de La Selva.

Se crea la Universidad Tecnológica de la Selva, como un Organismo Descentralizado de la Administración Pública del Estado de Chiapas, con fundamento en los artículos 30 y 34, fracción XXIII, del Decreto de Creación publicado en el Periódico Oficial No. 057 2ª. Sección, Tomo I, de fecha 19 de noviembre de 1997. No. 184-A-97.

Mediante el Decreto por el que se reforma el Decreto que crea a la Universidad Tecnológica de la Selva, publicado en el Periódico Oficial No. 164, Tomo II, de fecha 9 de abril del 2003 en el que se transfieren las funciones del Secretario de Vinculación, al Secretario Académico, por ser netamente académicas.

b) Principales Cambios en su Estructura

El 28 de octubre de 2005, se valida técnicamente la estructura orgánica funcional de la Universidad Tecnológica de la Selva, mediante Oficio No. SA/2194/2005.

Con fecha 06 de diciembre de 2006, mediante Publicación No. 3019-A-2006, del Periódico Oficial No. 399, Tomo II como decreto modificador el Rector es el representante legal y máxima autoridad facultado para autorizar y expedir manuales administrativos aprobados por el H. Consejo Directivo.

El 14 de marzo de 2007, se validan técnicamente las modificaciones a la estructura orgánica funcional de la Universidad Tecnológica de la Selva, mediante Oficio No. SA/0793/2007.

El 25 de septiembre de 2008, se validan técnicamente las modificaciones a la estructura orgánica funcional de la Universidad Tecnológica de la Selva, mediante Oficio No. SA/2089/2008.

Mediante Publicación No. 1523-A-2010-A, del Periódico Oficial No. 214, Segunda Sección, Tomo III del 10 de febrero de 2010, se reformaron diversas disposiciones del Decreto de Creación de la Universidad, en el que se lleva a cabo una redefinición de las atribuciones de algunos Órganos Administrativos, derivado de la creación de otros Órganos y Subórganos; adecuándolos según su funcionamiento y facultades establecidas en los ordenamientos aplicables.

Se llevaron a cabo las últimas reformas al Decreto de Creación de la Universidad Tecnológica de la Selva, mediante Publicación No. 3043-A-2011-B, del Periódico Oficial No. 322, Segunda Sección, Tomo III, de fecha 17 de agosto de 2011, se crearon Unidades Académicas en los Municipios de Rayón, Benemérito de las Américas y el Poblado Crucero San Javier del Municipio de Ocosingo.

4.- Organización y Objeto Social

a) Objeto Social

La Universidad Tecnológica de la Selva, es responsable de ofrecer Educación Superior pertenecientes al sector público.

b) Principal Actividad

- Impartir educación de nivel superior de tipo tecnológico, para formar técnicos superiores universitarios de los egresados del nivel medio superior, aptos para la aplicación de conocimientos y la solución creativa de problemas con un sentido de innovación en la incorporación de los avances científicos y tecnológicos, de acuerdo con los requerimientos del desarrollo económico y social de la región, del Estado y del país.
- Ofrecer programas de continuidad de estudios para sus egresados y para egresados del nivel técnico superior universitario o profesional asociado de otras instituciones de educación superior, que permitan a los estudiantes alcanzar el nivel académico de licenciatura.
- Realizar investigación aplicada e innovación científica y tecnológica, así como, desarrollar estudios y/o proyectos en las áreas de su competencia, que se traduzcan en aportaciones concretas que contribuyan al mejoramiento y mayor eficiencia de la producción y/o servicios y a la elevación de la calidad de vida de la región, del Estado y del país.
- Desarrollar programas académicos de superación y especialización, así como, de prestación de servicios tecnológicos en colaboración con las autoridades municipales, estatales y federales, y los grupos de industriales, investigadores y académicos, en beneficio de la comunidad universitaria, científica, tecnológica y de la población en general.
- Promover la cultura científica y tecnológica estatal, nacional e internacional, y difundir las manifestaciones de la cultura universal.
- Desarrollar las funciones de vinculación con los sectores público, privado y social, para contribuir al desarrollo tecnológico y social en la Entidad y del país.
- Prestar servicios de asesoría en general y de servicios tecnológicos, a los sectores público, social y privado, que lo requieran en la elaboración y desarrollo de planes y programas de investigación científica y en la ejecución de éstos, para la capacitación del personal de dichos sectores y entidades, así como para la ejecución de programas de solución de problemas específicos relacionados con los mismos y a los problemas concretos de la actividad tecnológica en general.

c) Ejercicio Fiscal

Ejercicio 2021

d) Régimen Jurídico

La Universidad Tecnológica de la Selva; está registrada ante el Servicio de Administración Tributaria como persona moral con fines no lucrativos, cuya actividad económica es la administración pública estatal en general, y sus obligaciones son las siguientes:

- Entero de retenciones mensuales de ISR por sueldos y salarios.
- Declaración informativa anual de pagos y retenciones de servicios profesionales. Personas Morales. Impuestos Sobre la Renta.
- Declaración Informativa anual de retenciones de ISR por sueldos y salarios e ingresos asimilados a salarios.
- Entero de retención de ISR por servicios profesionales. Mensual

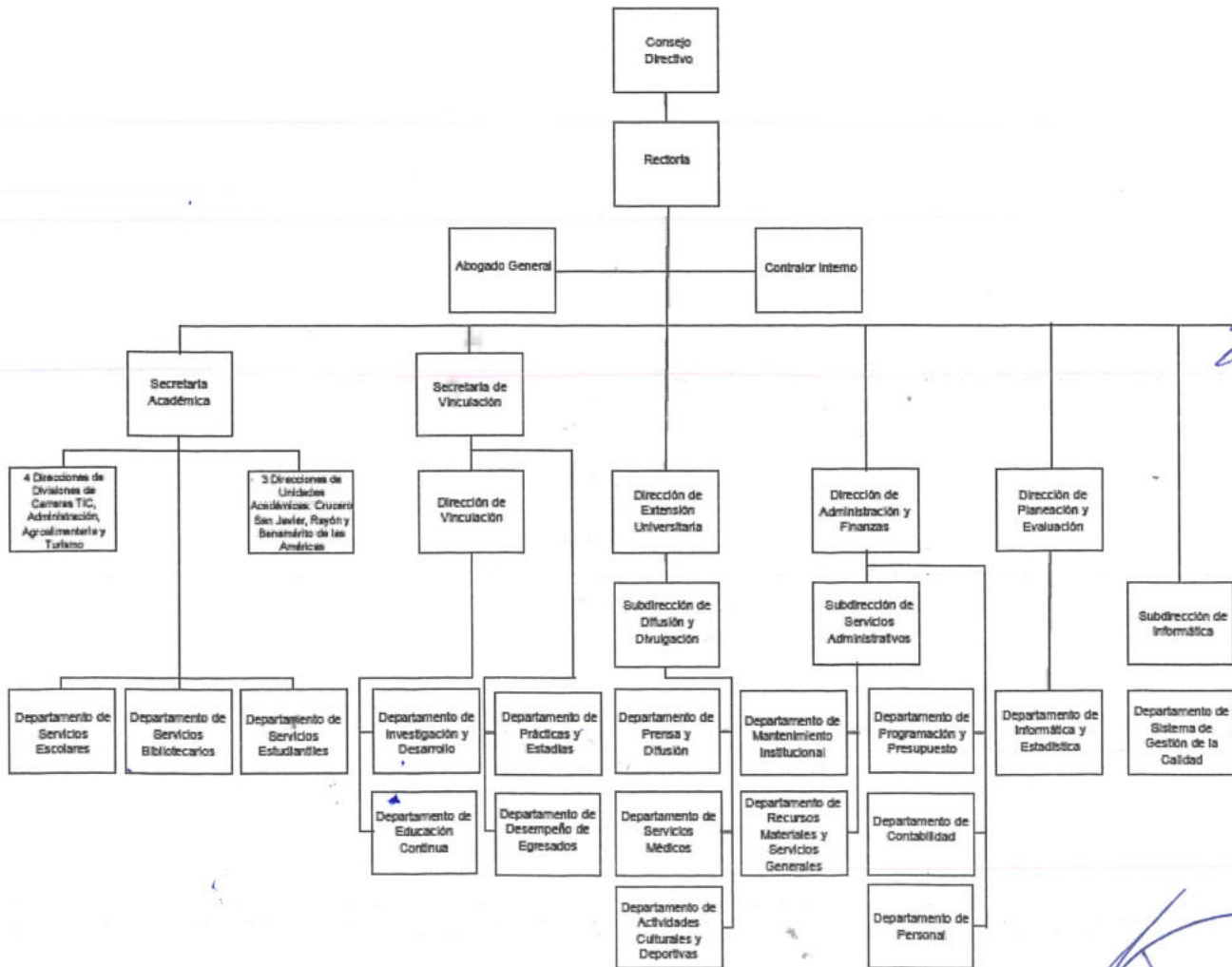
- Entero de retenciones mensuales de ISR por ingresos asimilados a salarios.
- Informativas anual del subsidio para el empleo.

e) Consideraciones Fiscales del Ente

La Universidad Tecnológica de la Selva, se ubica dentro de las personas morales a que se refiere el artículo 79 y 86 de la LISR, pero tiene otras obligaciones como:

- Presentar la declaración y pago provisional de retenciones de ISR por Sueldos y Salarios
- INFONAVIT
- IMSS
- 2% Impuesto Sobre Nóminas

f) Estructura Organizacional Básica



g) Fideicomisos, Mandatos y Análogos de los cuales es Fideicomitente o Fideicomisario

(No Aplica)

5.- Bases de Preparación de los Estados Financieros

Para llevar a cabo la preparación de los Estados Financieros del presente ejercicio se consideró lo siguiente:

a) Si se ha observado la normatividad emitida por el CONAC y las disposiciones legales aplicables.

Se ha observado en cierta medida la Normatividad emitida por el CONAC y la Ley General de Contabilidad Gubernamental (LGCG), para la emisión de los estados financieros.

b) La normatividad aplicada para el reconocimiento, valuación y revelación de los diferentes rubros de la información financiera, así como las bases de medición utilizadas para la elaboración de los estados financieros; por ejemplo: costo histórico, valor de realización, valor razonable, valor de recuperación o cualquier otro método empleado y los criterios de aplicación de los mismos.

Todas las cuentas que afectan económicamente a la Universidad Tecnológica de la Selva, están cuantificadas en términos monetarios y se registran al costo histórico. El costo histórico de las operaciones corresponde al monto erogado para su adquisición conforme a la documentación contable original justificativa y comprobatoria.

c) Postulados básicos.

Las bases de preparación de los estados financieros de la Universidad Tecnológica de la Selva, aplican los postulados básicos siguientes:

- 1.- Sustancia Económica
- 2.- Entes Públicos
- 3.- Existencia Permanente
- 4.- Revelación Suficiente
- 5.- Importancia Relativa
- 6.- Registro e Integración Presupuestaria
- 7.- Consolidación de la Información Financiera
- 8.- Devengo Contable
- 9.- Valuación
- 10.- Dualidad Económica
- 11.- Consistencia

d) Normatividad supletoria. En caso de emplear varios grupos de normatividades (normatividades supletorias), deberá realizar la justificación razonable correspondiente, su alineación con los PBCG y a las características cualitativas asociadas descritas en el MCCG (documentos publicados en el Diario Oficial de la Federación, agosto 2009). (No Aplica)

e) Para las Entidades que por primera vez estén implementando la base devengado de acuerdo a la Ley de Contabilidad; deberán considerar políticas de reconocimientos, plan de implementación, presentar los últimos estados financieros con la Normatividad anteriormente utilizada. (No Aplica)

6.- Políticas de Contabilidad Significativas

(No Aplica)

7.- Posición en Moneda Extranjera y Protección por Riesgo Cambiario


(No Aplica)

8.- Reporte Analítico del Activo

El estado analítico del activo, muestra la variación entre el saldo final y el saldo inicial del periodo. Al 28 de febrero de 2022, se reporta una variación positiva de \$ 32,973,132.25, el cual es menor en comparación al ejercicio 2021.

La variación que presenta el activo, se integra de la siguiente manera:

- a) La variación positiva por \$ 13,903,879.33, del rubro efectivo y equivalentes, se debe al aumento de la cuenta de banco por los depósitos realizados por la federación y del estado de acuerdo a los recursos autorizados por cada uno de ellos; así mismo, por las ministraciones que están pendientes por depositar de los recursos federales y estatales.
- b) La variación positiva por \$ 55,773.34, del rubro Derechos a Recibir Efectivo o Equivalentes se debe principalmente a los registros contables de las cuentas deudoras que se otorgaron gastos a comprobar y viáticos de los cuales algunos no se regularizaron en el último mes del ejercicio, quedaron pendiente para el siguiente mes.
- c) La variación positiva por \$ 19,013,479.58, del rubro Activos Diferidos se debe al registro de anticipo a proveedores que viene del ejercicio del 2020, pendiente de depurar, y la variación que presenta en la cuenta 1279 "Otros Activos Diferidos" corresponde a los desfases de tiempo por la integración del presupuesto anual por partida genérica presupuestaria SIAHE, por lo que el ejercicio del gasto en el primer trimestre queda como partidas pendientes de regularización presupuestal reflejados en dicha cuenta, mismas que quedaran en apego a la normatividad vigente aplicable; así mismo, cabe mencionar, que se cuenta con adeudos en la cuenta 1279 "Otros Activos Diferidos" la cual refleja el registro contable por conceptos del 2% del Impuesto Sobre Nómina del ejercicio 2019 por un importe de \$ 738,390.41, en el ejercicio 2020 un importe de \$ 1,670,741.02 y en el ejercicio 2021 la cantidad de \$ 1,776,032.35, y el importe de \$ 1,679,253.04 que corresponde al pago de cuotas obrero patronal (6° Bimestre y el mes de diciembre) 2021. Se están realizando las gestiones correspondientes para cubrir el pago con el presupuesto del ejercicio 2022.



CONCEPTO	SALDO INICIAL (SI)	CARGOS DEL PERIODO	ABONOS DEL PERIODO	SALDO FINAL (SF)	VARIACIÓN DEL PERIODO (SF - SI)
ACTIVO	287,118,947.55	59,968,494.29	26,995,362.04	320,092,079.80	32,973,132.25
ACTIVO CIRCULANTE	32,349,029.35	40,884,685.71	26,925,033.04	46,308,682.02	13,959,652.67
Efectivo y Equivalentes	32,267,204.11	40,806,666.35	26,902,787.02	46,171,083.44	13,903,879.33
Derechos a Recibir Efectivo o Equivalentes	81,825.24	78,019.36	22,246.02	137,598.58	55,773.34
Derechos a Recibir Bienes o Servicios					
Inventarios					
Almacenes					
Estimación por Pérdida o Deterioro de Activos Circulantes					
Otros Activos Circulantes					
ACTIVO NO CIRCULANTE	254,957,781.09	22,812,582.47	23,000,445.36	254,769,918.20	(187,862.89)
Inversiones Financieras a Largo Plazo					
Derechos a Recibir Efectivo o Equivalentes a Largo Plazo	9,183.12			9,183.12	
Bienes Inmuebles, Infraestructura y Construcciones en Proceso	108,113,915.22			108,113,915.22	
Bienes Muebles	145,793,717.63			145,793,717.63	
Activos Intangibles	2,930,193.79			2,930,193.79	
Depreciación, Deterioro y Amortización Acumulada de Bienes	(2,103,475.41)			(2,103,475.41)	
Activos Diferidos	26,383.85	19,083,808.58	70,329.00	19,039,863.43	19,013,479.58
Estimación por Pérdida o Deterioro de Activos no Circulantes					
Otros Activos no Circulantes					

9.- Fideicomisos, Mandatos y Análogos

(No Aplica)

10.- Reporte de la Recaudación

(No Aplica)



11.- Información sobre la Deuda y el Reporte Analítico de la Deuda

(No Aplica)

12.- Calificaciones Otorgadas

(No Aplica)

13.- Proceso de Mejora

a) *Principales Políticas de Control Interno*

- **Manual de Procedimientos:** Nos indica los procedimientos que debemos seguir de forma ordenada en el desarrollo de las actividades; evitando duplicidad de esfuerzos.
- **Ley General de Contabilidad Gubernamental (LGCG):** Nos establece los criterios generales que rigen la contabilidad gubernamental y la emisión de información financiera, incluyendo la presupuestaria y programática en forma razonable y transparente.
- **Normatividad Contable:** Tiene por objeto efectuar el registro contable de los recursos públicos y la preparación de informes financieros de forma armonizada, que dan transparencia para la interpretación, evaluación, fiscalización y entrega de informes; regulando las operaciones contables.
- **Normas Presupuestarias:** Nos indica cómo se ejecuta el gasto público, administrándolo con eficiencia, eficacia, economía, transparencia y honradez, para rendir cuentas de los recursos públicos, así mismo contribuir a fortalecer la armonización presupuestaria y contable.

b) *Medidas de Desempeño Financiero, Metas y Alcance*

1.- Se continúa trabajando en el cambio trascendental que es el proceso de armonización contable para atender en tiempo y forma el nuevo esquema de la contabilidad gubernamental, y generando así los beneficios en materia de información financiera, transparencia y rendición de cuentas.

14.- Información por Segmentos

(No Aplica)

15.- Eventos Posteriores al Cierre

(No Aplica)

16.- Partes Relacionadas

"No existen partes relacionadas que pudieran ejercer influencia significativa sobre la toma de decisiones financieras y operativas"

17.- Responsabilidad sobre la Presentación Razonable de la Información Contable


"Bajo protesta de decir verdad declaramos que los Estados Financieros y sus Notas, son razonablemente correctos y son responsabilidad del emisor"



BALANZA DE COMPROBACION
Periodo del 01/feb./2022 al 28/feb./2022

CUENTA	N	NOMBRE	SALDO INICIAL	CARGOS	ABONOS	SALDO FINAL
1113	D	Bancos /Dependencias y Otros	18,627,960.42	7,413,108.10	6,669,596.14	19,371,472.38
1115	D	Fondos con Afectación Específica	20,041,970.56	13,767,680.72	7,194,217.22	26,615,434.06
1116	D	Depósitos de Fondos de Terceros en Garantía y/o Ad	184,177.00	0.00	0.00	184,177.00
1123	D	Deudores Diversos por Cobrar a Corto plazo	95,312.94	50,850.68	8,574.04	137,589.58
1129	D	Otros derechos a recibir efectivo o equivalentes a	36.00	0.00	27.00	9.00
1222	D	Deudores Diversos a Largo Plazo.	9,180.44	0.00	0.00	9,180.44
1229	D	Otros Dere. a Recibir Efectivo o Equiva. a Largo P	2.68	0.00	0.00	2.68
1231	D	Terrenos	1,000,000.00	0.00	0.00	1,000,000.00
1233	D	Edificios no habitacionales	107,083,175.22	0.00	0.00	107,083,175.22
1234	D	Infraestructura	30,740.00	0.00	0.00	30,740.00
1241	D	Mobiliario y Equipo de Administración	66,504,429.80	0.00	0.00	66,504,429.80
1242	D	Mobiliario y equipo Educativo y Recreativo	10,782,787.43	0.00	0.00	10,782,787.43
1243	D	Equipo e Instrumental Medico y de Laboratoto	23,372,528.57	0.00	0.00	23,372,528.57
1244	D	Vehículo y Equipo de Transporte	10,763,199.08	0.00	0.00	10,763,199.08
1246	D	Maquinaria, Otros Equipos y Herramientas	32,686,382.17	0.00	0.00	32,686,382.17
1247	D	Colecciones, Obras de ARte y Objetos Valiosos	1,666,390.58	0.00	0.00	1,666,390.58
1248	D	Activos Biologicos	18,000.00	0.00	0.00	18,000.00
1251	D	Software	2,930,193.79	0.00	0.00	2,930,193.79
1263	A	Depreciación Acumulada de Bienes Muebles	2,103,475.41	0.00	0.00	2,103,475.41
1274	D	Anticipos a Largo Plazo	26,383.85	0.00	0.00	26,383.85
1279	D	Otros activos diferidos	12,012,325.76	7,001,153.82	0.00	19,013,479.58
2111	A	Servicios Personales por pagar a corto plazo	73,271.97	4,747,893.38	4,749,374.60	74,753.19
2117	A	Retenciones y Contribuciones por pagar a corto pla	5,790,847.27	930,940.73	1,349,081.09	6,208,987.63
2119	A	Otras cuentas por pagar a corto plazo	199,213.84	32,985.71	39,030.33	205,258.46
2191	A	Ingresos por Clasificar	953,932.16	0.00	168,900.00	1,122,832.16
2249	A	Otros pasivos diferidos a pagar a largo plazo	2,609,545.42	0.00	0.00	2,609,545.42
2252	A	Fondos en Administración a Largo Plazo	904,832.04	0.00	0.00	904,832.04
3221	A	Resultados de Ejercicios Anteriores	281,400,683.70	1,868.00	0.00	281,398,815.70
3243	A	Reservas por Contingencias	31,693.72	0.00	0.00	31,693.72
3262	A	Operaciones Internas de egresos	13,767,680.76	0.00	13,767,680.72	27,535,361.48
8211	A	Presupuesto de Egresos Aprobado	114,131,220.00	0.00	0.00	114,131,220.00
8221	D	Presupuesto de Egresos por Ejercer	114,131,220.00	0.00	0.00	114,131,220.00
32 cuentas			0.00	33,946,481.14	33,946,481.14	0.00


DR. EDUARDO RAYMUNDO GARRIDO RAMÍREZ
RECTOR


L.C.P. GUADALUPE GÓMEZ CHANDOQUÍ
DIRECTORA DE ADMINISTRACIÓN Y FINANZAS

BALANZA DE COMPROBACION
Periodo del 01/feb./2022 al 28/feb./2022

CUENTA	N	NOMBRE	SALDO INICIAL	CARGOS	ABONOS	SALDO FINAL
1113	D	Bancos /Dependencias y Otros	18,627,960.42	7,413,108.10	6,669,596.14	19,371,472.38
1113.1	D	65501667687 Subsidio Estatal Santander UTS	284,802.11	1,672.72	4,679.44	281,795.39
1113.2	D	65501701942 Ingresos Propios Santander UTS	4,811,210.79	12,887.50	771.40	4,823,326.89
1113.3	D	1878141 Ingresos Propios Banamex	694,934.84	77,200.00	7,185.62	764,949.22
1113.4	D	65500576802 Subsidio Federal Santander UTS	54,605.60	0.00	0.00	54,605.60
1113.5	D	65501697425 Remanentes de Ejercicios Anteriores	86,788.91	0.00	0.00	86,788.91
1113.7	D	65502407389 PROMEP Santander UTS	132,356.99	5.70	0.00	132,362.69
1113.10	D	65502505627 Sep Unad Cau Santander UTS	135,249.98	0.00	0.00	135,249.98
1113.24	D	65503200336 UTS PROMEP A	8,329.76	0.36	0.00	8,330.12
1113.25	D	639398 Fondo de Apoyo a la Calidad 2012	38,443.67	6.37	0.00	38,450.04
1113.27	D	65504022927 Fondo Apoyo Calidad 2013 Santander	48,055.35	2.07	0.00	48,057.42
1113.38	D	65505248939 Convocatoria PROEXOEEES 2015	379.20	0.02	0.00	379.22
1113.41	D	65506146194 Subsidio Federal 2 Santander UTS	58,641.67	1.48	0.00	58,643.15
1113.42	D	65506146254 Subsidio Estatal 2 Santander UTS	79,850.90	3.44	0.00	79,854.34
1113.45	D	65506572048 Subsidio Estatal 2018 Santander U	1,354,116.48	58.33	0.00	1,354,174.81
1113.46	D	65506572233 Subsidio Federal 2018 Santander U	5,752.87	0.25	0.00	5,753.12
1113.48	D	65506981662 Fortalecimiento financiero D	141.87	0.01	0.00	141.88
1113.49	D	65507226121 Subsidio Estatal 2019 Santander U	2,715,975.29	116.96	0.00	2,716,092.25
1113.50	D	65507323994 Subsidio Federal 2019 Santander U	98,783.38	4.23	0.00	98,787.61
1113.55	D	65507896943 Subsidio Estatal 2020 Santander UT	434,321.45	18.70	0.00	434,340.15
1113.56	D	65507896974 Subsidio Federal 2020 Santander U	1,062,189.89	45.88	0.00	1,062,235.77
1113.57	D	01720136669794 Ingresos Propios 2020 UTS	613,739.68	78,936.22	8,071.85	684,604.05
1113.60	D	65508442600 Subsidio Federal 2021 Santander UT	187,173.80	2,417.40	21,270.56	168,320.64
1113.61	D	65508442537 Subsidio Estatal 2021 Santander UT	762,005.93	16,796.77	49,617.39	729,185.31
1113.63	D	65508958424 UTSelva Ingresos Propios	4,355,528.00	187.86	187.86	4,355,528.00
1113.65	D	65509071512 Subsidio Estatal 2022	604,582.01	7,222,745.83	6,577,812.02	1,249,515.82
1115	D	Fondos con Afectación Específica	20,041,970.56	13,767,680.72	7,194,217.22	26,615,434.06
1115.2	D	Aportacion Estatal	11,600,547.67	0.00	0.00	11,600,547.67
1115.2.1	D	Subsidio Estatal	10,714,897.67	0.00	0.00	10,714,897.67
1115.2.1.1	D	Servicios Personales	6,294,232.31	0.00	0.00	6,294,232.31
1115.2.1.2	D	Materiales y suministros	1,354,990.63	0.00	0.00	1,354,990.63
1115.2.1.3	D	Servicios generales	3,065,674.73	0.00	0.00	3,065,674.73
1115.2.2	D	Impuesto del 2% sobre nomina	885,650.00	0.00	0.00	885,650.00
1115.2.2.3	D	Servicios Generales	885,650.00	0.00	0.00	885,650.00
1115.4	D	65509071512 Estatal 2022	3,685,955.97	9,012,213.80	7,194,217.22	5,503,952.55
1115.4.1	D	1 S A1 X001E 1 A	0.00	109,031.00	109,031.00	0.00
1115.4.1.41502	D	Transferencias para Materiales y Suministros	0.00	109,031.00	109,031.00	0.00
1115.4.2	D	5 S 28 C001F 1 A	0.00	389,689.00	389,689.00	0.00
1115.4.2.41503	D	Transferencias para Servicios Generales	0.00	389,689.00	389,689.00	0.00
1115.4.3	D	5 S 28 C001F 6 A	3,685,955.97	8,513,493.80	6,695,497.22	5,503,952.55
1115.4.3.41501	D	Transferencias para Servicios Personales	1,448,018.42	2,766,689.62	2,619,723.74	1,594,984.30
1115.4.3.41509	D	Transferencias para Servicios Personales(docentes)	2,237,937.55	5,746,804.18	4,075,773.48	3,908,968.25
1115.5	D	65509071421 Federal 2022	4,755,466.92	4,755,466.92	0.00	9,510,933.84
1115.5.1	D	5 S 11 U0060 1 A	498,720.00	498,720.00	0.00	997,440.00
1115.5.1.41502	D	Transferencias para Materiales y Suministros	109,031.00	109,031.00	0.00	218,062.00

BALANZA DE COMPROBACION
Periodo del 01/feb./2022 al 28/feb./2022

CUENTA	N	NOMBRE	SALDO INICIAL	CARGOS	ABONOS	SALDO FINAL
1115.5.1.41503	D	Transferencias para Servicios Generales	389,689.00	389,689.00	0.00	779,378.00
1115.5.2	D	5 S 11 U0060 6 A	4,256,746.92	4,256,746.92	0.00	8,513,493.84
1115.5.2.41501	D	Transferencias para Servicios Personales	1,383,344.83	1,383,344.83	0.00	2,766,689.66
1115.5.2.41509	D	Transferencias para Servicios Personales(docentes	2,873,402.09	2,873,402.09	0.00	5,746,804.18
1116	D	Depósitos de Fondos de Terceros en Garantía y/o	184,177.00	0.00	0.00	184,177.00
1116.1	D	Comisión Federal de Electricidad	184,177.00	0.00	0.00	184,177.00
1123	D	Deudores Diversos por Cobrar a Corto plazo	95,312.94	50,850.68	8,574.04	137,589.58
1123.1	D	Gastos a comprobar	10,609.82	24,527.63	5,646.32	29,491.13
1123.1.110	D	Materiales Perisur Selva, S. A. de C. V.	0.00	3,800.00	3,800.00	0.00
1123.1.194	D	Pulido Aguilar Rosa Elena	1,846.32	0.00	1,846.32	0.00
1123.1.231	D	Comision Federal de Electricidad	6,140.00	0.00	0.00	6,140.00
1123.1.511	D	Perez Arguello Juan Carlos	2,623.50	722.00	0.00	3,345.50
1123.1.516	D	Sindicato Unico Democratico de la Universidad Tec	0.00	20,005.63	0.00	20,005.63
1123.2	D	Anticipo de viaticos	0.00	5,406.00	0.00	5,406.00
1123.2.7	D	Castillo Hernández Ángela	0.00	1,703.00	0.00	1,703.00
1123.2.73	D	Hernández Alvaro Pascual	0.00	2,000.00	0.00	2,000.00
1123.2.357	D	Meza Torres Jorge Enrique	0.00	1,703.00	0.00	1,703.00
1123.5	D	Comisiones Bancarias	81,935.98	20,917.05	1,672.72	101,180.31
1123.5.3	D	Banco Santander México S.A.	63,445.80	0.00	0.00	63,445.80
1123.5.5	D	Ingresos propios santander 65501701942	828.24	771.40	0.00	1,599.64
1123.5.6	D	Subsidio Estatal Santander 65501667687	2,831.56	4,679.44	1,672.72	5,838.28
1123.5.7	D	Ingresos propios Banamex UTS 1878141	6,388.12	7,185.62	0.00	13,573.74
1123.5.8	D	Ingresos Propios Azteca UTS 01720136669794	8,132.84	8,071.85	0.00	16,204.69
1123.5.9	D	Subsidio Federal 2017 65506146194	5.31	0.00	0.00	5.31
1123.5.10	D	Subsidio Estatal 2019 65507226121	23.20	0.00	0.00	23.20
1123.5.11	D	Subsidio Federal 2021 65508442600	83.52	0.00	0.00	83.52
1123.5.12	D	Subsidio Estatal 2021 65508442537	167.04	20.88	0.00	187.92
1123.5.13	D	Ingresos propios 65508958424	30.35	187.86	0.00	218.21
1123.8	D	Seguro de Vida	1,512.14	0.00	0.00	1,512.14
1123.8.1	D	SAYAUTS	1,512.14	0.00	0.00	1,512.14
1123.9	D	Despensa y material didactico	1,255.00	0.00	1,255.00	0.00
1123.9.2	D	Pulido Aguilar Rosa Elena	1,255.00	0.00	1,255.00	0.00
1129	D	Otros derechos a recibir efectivo o equivalentes a	36.00	0.00	27.00	9.00
1129.15	D	Ejercicio 2021	9.00	0.00	0.00	9.00
1129.15.1	D	Personal administrativo y docentes	9.00	0.00	0.00	9.00
1129.16	D	Ejercicio 2022	27.00	0.00	27.00	0.00
1129.16.1	D	Personal Administrativo y Docentes	27.00	0.00	27.00	0.00
1222	D	Deudores Diversos a Largo Plazo.	9,180.44	0.00	0.00	9,180.44
1222.4	D	Ejercicio 2020	9,180.44	0.00	0.00	9,180.44
1222.4.1	D	Cruz Ruiz Octavio	7.92	0.00	0.00	7.92
1222.4.2	D	Dominguez Lopez Jorge	90.00	0.00	0.00	90.00
1222.4.3	D	SUDUTS	1,484.52	0.00	0.00	1,484.52
1222.4.4	D	Banco Santander	7,598.00	0.00	0.00	7,598.00
1222.4.4.1	D	65501667687	7,598.00	0.00	0.00	7,598.00
1229	D	Otros Dere. a Recibir Efectivo o Equiva. a Largo P	2.68	0.00	0.00	2.68

BALANZA DE COMPROBACION
Periodo del 01/feb./2022 al 28/feb./2022

CUENTA	N	NOMBRE	SALDO INICIAL	CARGOS	ABONOS	SALDO FINAL
1229.1	D	Ejercicio 2017	2.24	0.00	0.00	2.24
1229.1.1	D	Personal Administrativo	2.24	0.00	0.00	2.24
1229.2	D	Ejercicio 2018	0.44	0.00	0.00	0.44
1229.2.1	D	Personal Administrativo	0.44	0.00	0.00	0.44
1231	D	Terrenos	1,000,000.00	0.00	0.00	1,000,000.00
1231.1	D	Terrenos	1,000,000.00	0.00	0.00	1,000,000.00
1233	D	Edificios no habitacionales	107,083,175.22	0.00	0.00	107,083,175.22
1233.1	D	Edificios	71,368,766.77	0.00	0.00	71,368,766.77
1233.2	D	Edificio Vinculación (FAM)	32,113,118.79	0.00	0.00	32,113,118.79
1233.3	D	Edificio A laboratorio Turismo	397,731.01	0.00	0.00	397,731.01
1233.4	D	Edificio de Gastronomía	3,123,558.65	0.00	0.00	3,123,558.65
1233.5	D	Almacen Temporal de Residuos Peligrosos	80,000.00	0.00	0.00	80,000.00
1234	D	Infraestructura	30,740.00	0.00	0.00	30,740.00
1234.1	D	Pozo	30,740.00	0.00	0.00	30,740.00
1241	D	Mobiliario y Equipo de Administración	66,504,429.80	0.00	0.00	66,504,429.80
1241.1	D	Mobiliario	12,866,397.42	0.00	0.00	12,866,397.42
1241.2	D	Equipo de administración	4,255,297.30	0.00	0.00	4,255,297.30
1241.3	D	Bienes informaticos y equipo de computo	44,276,704.01	0.00	0.00	44,276,704.01
1241.4	D	Bienes artisticos y culturales	5,081,444.33	0.00	0.00	5,081,444.33
1241.6	D	Muebles, Excepto de oficina y Estanteria	24,586.74	0.00	0.00	24,586.74
1242	D	Mobiliario y equipo Educativo y Recreativo	10,782,787.43	0.00	0.00	10,782,787.43
1242.2	D	Mobiliario equipo educativo y recreativo	6,338,058.44	0.00	0.00	6,338,058.44
1242.3	D	Camaras fotograficas y de video	857,489.89	0.00	0.00	857,489.89
1242.4	D	Aparatos Deportivos	749,624.18	0.00	0.00	749,624.18
1242.5	D	Otro Mobiliario y Equipo Educativo y Recreativo	1,094,295.83	0.00	0.00	1,094,295.83
1242.6	D	Equipos y aparatos audiovisuales	1,743,319.09	0.00	0.00	1,743,319.09
1243	D	Equipo e Instrumental Medico y de Laboratotio	23,372,528.57	0.00	0.00	23,372,528.57
1243.1	D	Equipo medico y de laboratorio	20,128,814.53	0.00	0.00	20,128,814.53
1243.2	D	Equipo industrial medico y de laboratorio	3,243,714.04	0.00	0.00	3,243,714.04
1244	D	Vehículo y Equipo de Transporte	10,763,199.08	0.00	0.00	10,763,199.08
1244.1	D	Vehiculos,equipo terrestre servicios administrati	10,763,199.08	0.00	0.00	10,763,199.08
1246	D	Maquinaria, Otros Equipos y Herramientas	32,686,382.17	0.00	0.00	32,686,382.17
1246.1	D	Maquinaria	29,500.00	0.00	0.00	29,500.00
1246.2	D	Herramientas,maquinas y herramientas	1,677,693.67	0.00	0.00	1,677,693.67
1246.3	D	Refacciones y accesorios	233,621.50	0.00	0.00	233,621.50
1246.4	D	Maquinaria y equipo agropecuario	2,483,786.50	0.00	0.00	2,483,786.50
1246.5	D	Maquinaria y equipo industrial	22,064,907.96	0.00	0.00	22,064,907.96
1246.6	D	Maquinaria ,equipo electrico y electronico	3,974,266.74	0.00	0.00	3,974,266.74
1246.7	D	Equipo y aparatos de comunicación	1,615,089.96	0.00	0.00	1,615,089.96
1246.8	D	Sistema de aire acondicionado calefacción y refrige	115,419.51	0.00	0.00	115,419.51
1246.9	D	Otros equipos	115,453.61	0.00	0.00	115,453.61
1246.10	D	Maquinaria y Equipo Diverso	376,642.72	0.00	0.00	376,642.72
1247	D	Colecciones, Obras de ARte y Objetos Valiosos	1,666,390.58	0.00	0.00	1,666,390.58
1247.1	D	Bienes artisticos, culturales y científicos	1,666,390.58	0.00	0.00	1,666,390.58
1248	D	Activos Biologicos	18,000.00	0.00	0.00	18,000.00

BALANZA DE COMPROBACION
Periodo del 01/feb./2022 al 28/feb./2022

CUENTA	N	NOMBRE	SALDO INICIAL	CARGOS	ABONOS	SALDO FINAL
1248.1	D	Semovientes de trabajo y reproducción	18,000.00	0.00	0.00	18,000.00
1251	D	Software	2,930,193.79	0.00	0.00	2,930,193.79
1251.1	D	Software	2,930,193.79	0.00	0.00	2,930,193.79
1263	A	Depreciación Acumulada de Bienes Muebles	2,103,475.41	0.00	0.00	2,103,475.41
1263.4	A	Vehículos y Equipo de Transporte	2,103,475.41	0.00	0.00	2,103,475.41
1274	D	Anticipos a Largo Plazo	26,383.85	0.00	0.00	26,383.85
1274.1	D	Ejercicio 2018	8,750.01	0.00	0.00	8,750.01
1274.1.1	D	Seguridad Privada del ORVE S.A. de C.V.	8,750.00	0.00	0.00	8,750.00
1274.1.2	D	Sanchez Cruz Karla Rubi	0.01	0.00	0.00	0.01
1274.2	D	Ejercicio 2019	17,633.80	0.00	0.00	17,633.80
1274.2.1	D	Jimenez Valadez Mayumi Alejandra	5,457.80	0.00	0.00	5,457.80
1274.2.2	D	Hernandez Lopez Yeni Paulina	532.00	0.00	0.00	532.00
1274.2.3	D	Seguridad Privada del ORVE S.A. de C.V.	10,644.00	0.00	0.00	10,644.00
1274.2.4	D	Martinez Cordero Romeo Luis	1,000.00	0.00	0.00	1,000.00
1274.3	D	Ejercicio 2020	0.04	0.00	0.00	0.04
1274.3.1	D	Operadora de Tiendas Voluntarias	0.04	0.00	0.00	0.04
1279	D	Otros activos diferidos	12,012,325.76	7,001,153.82	0.00	19,013,479.58
1279.3	D	RECURSOS PENDIENTES POR REGULARIZAR	12,012,325.76	7,001,153.82	0.00	19,013,479.58
1279.3.2	D	ESTATAL	12,012,325.76	7,001,153.82	0.00	19,013,479.58
1279.3.2.1	D	Servicios Personales	7,623,083.76	6,552,008.97	0.00	14,175,092.73
1279.3.2.2	D	Materiales y suministros	0.00	19,650.00	0.00	19,650.00
1279.3.2.3	D	Servicios generales	4,389,242.00	429,494.85	0.00	4,818,736.85
2111	A	Servicios Personales por pagar a corto plazo	73,271.97	4,747,893.38	4,749,374.60	74,753.19
2111.5	A	Gumeta Gómez Victoria	314.00	4,881.07	4,567.07	0.00
2111.7	A.	Ruiz Hernandez Rosario	251.00	4,862.54	4,600.70	-10.84
2111.8	A	Aguilar Robledo Gladys	502.00	2,784.65	2,282.65	0.00
2111.9	A	Crúz López Virginia	502.00	7,084.86	6,582.86	0.00
2111.11	A	Collazo Gómez Adriana Angelina	313.00	5,379.56	5,052.74	-13.82
2111.13	A	De Aquino Prado Gabriela	564.00	6,515.31	5,951.31	0.00
2111.18	A	Domínguez Sánchez Lucero Elizabeth	502.00	7,102.69	6,585.81	-14.88
2111.19	A	Villarreal Meza Alma Luisa	1,505.00	7,246.26	6,850.63	1,109.37
2111.22	A	Cabrera Paz Rebeca	83.00	1,463.21	1,380.21	0.00
2111.26	A	Estrada Hernández María del Carmen	502.00	7,759.85	7,257.85	0.00
2111.28	A	Gonzalez Macias María Isabel	627.06	10,761.11	10,134.11	0.06
2111.30	A	Gómez Velasco Diana Aurora	502.00	8,609.68	8,088.57	-19.11
2111.38	A	Juarez Alvarez Yuridia	251.00	4,304.84	4,044.29	-9.55
2111.39	A	Aguilar Montoya María Guadalupe	251.00	1,879.36	1,628.36	0.00
2111.41	A	Solis Montero Maurilia	1,383.04	10,038.80	9,520.80	865.04
2111.43	A	Personal (Directivos, Administrativos y Docentes)	29,034.19	4,594,317.57	4,599,082.19	33,798.81
2111.44	A	Chavez Barrera Janis Angelica	376.00	6,456.27	6,080.27	0.00
2111.45	A	Díaz Garcia Karla Jehovanna	560.36	4,518.99	4,244.85	286.22
2111.47	A	Roque Prado Irene Monserrat	0.00	7,358.89	10,495.07	3,136.18
2111.49	A	Gómez Lievano Iris Yesenia	401.00	6,836.66	6,424.59	-11.07
2111.50	A	Valero Pérez María José	288.00	4,836.87	4,535.55	-13.32
2111.51	A	Escalante Amaya Angel Yamanyc	2,169.97	3,965.75	3,729.75	1,933.97

BALANZA DE COMPROBACION
Periodo del 01/feb./2022 al 28/feb./2022

CUENTA	N	NOMBRE	SALDO INICIAL	CARGOS	ABONOS	SALDO FINAL
2111.53	A	Silva Moran Pina	311.00	5,244.91	4,919.67	-14.24
2111.54	A	Palacios Lopez Julio	0.00	7,377.56	4,198.02	-3,179.54
2111.55	A	Ruiz Solis Luz Maria	5,044.37	12,340.37	17,406.93	10,110.93
2111.56	A	Amaya Quiroz Soledad Elisabet	27,034.98	3,965.75	3,729.75	26,798.98
2117	A	Retenciones y Contribuciones por pagar a corto pl	5,790,847.27	930,940.73	1,349,081.09	6,208,987.63
2117.1	A	I.S.R por sueldos y salarios	799,751.00	799,736.00	801,391.44	801,406.44
2117.4	A	Aportaciones IMSS	448,217.67	109,704.73	182,766.31	521,279.25
2117.5	A	Aportaciones INFONAVIT	710,020.61	0.00	221,273.48	931,294.09
2117.5.10	A	Galindo Díaz María Eugenia	18,618.36	0.00	6,195.20	24,813.56
2117.5.11	A	Domínguez Gutu Jesus	25,877.84	0.00	8,615.96	34,493.80
2117.5.12	A	Gómez Díaz José Alfredo	7,922.86	0.00	2,642.20	10,565.06
2117.5.18	A	Ribas Meza Alejandro	23,026.68	0.00	7,176.71	30,203.39
2117.5.22	A	Rojas Domínguez Alberto Alejandro	6,361.69	0.00	2,119.14	8,480.83
2117.5.26	A	Gómez Pérez Juan Moises	9,796.78	0.00	3,275.78	13,072.56
2117.5.28	A	Micellii Méndez Irene	9,285.31	0.00	0.00	9,285.31
2117.5.29	A	Alfaro Gutiérrez Ilse lisset	8,993.14	0.00	2,800.73	11,793.87
2117.5.33	A	Martinez Guillen Andres Donaciano	19,976.84	0.00	6,667.50	26,644.34
2117.5.38	A	Corzo Gonzalez Hipolito	22,970.31	0.00	7,670.46	30,640.77
2117.5.44	A	Balcazar Fino Andrea Yuliana	22,880.25	0.00	7,107.49	29,987.74
2117.5.46	A	Gomez Decelis Damari Mirella	21,328.72	0.00	7,120.46	28,449.18
2117.5.47	A	Velazquez Aguilar Mirtha Yadira	9,675.11	0.00	3,212.36	12,887.47
2117.5.48	A	Albores Gonzales Jandi Elizabeth	22,941.16	0.00	7,603.06	30,544.22
2117.5.49	A	Gomez Perez Martha Patricia	9,974.88	0.00	3,107.72	13,082.60
2117.5.51	A	Trujillo Morales Maria del Rosario	8,486.16	0.00	2,851.46	11,337.62
2117.5.53	A	Diaz Alvarez Maria Magdalena	17,618.93	0.00	5,877.54	23,496.47
2117.5.57	A	Hernandez Gutierrez Magnolia Noemi	10,549.15	0.00	3,506.38	14,055.53
2117.5.60	A	Perez Jimenez Sarain	9,389.50	0.00	2,911.85	12,301.35
2117.5.61	A	Martinez Martinez Aurelia	1,749.27	0.00	1,295.77	3,045.04
2117.5.62	A	Luna Dominguez Roxana Leodeni	9,311.03	0.00	2,887.43	12,198.46
2117.5.65	A	Mayorga Zepeda Aldo Missael	19,403.30	0.00	6,457.78	25,861.08
2117.5.66	A	Velasco Calvo Dennis	12,022.67	0.00	3,771.59	15,794.26
2117.5.67	A	Ramos Aguilar Maria Eugenia	8,791.91	0.00	2,737.82	11,529.73
2117.5.68	A	Wong Villarreal Arnoldo	22,827.78	0.00	7,599.26	30,427.04
2117.5.70	A	Lopez Ocaña Fernando Alberto	13,488.40	0.00	4,486.12	17,974.52
2117.5.71	A	Ordoñez Zamorano Alba	10,182.10	0.00	3,158.43	13,340.53
2117.5.72	A	Palacios Ruiz Olger Antonio	12,874.04	0.00	4,279.87	17,153.91
2117.5.73	A	Roque Prado Irene Monserrat	957.16	0.00	309.06	1,266.22
2117.5.74	A	Lorenzo Najera Jose Angel	4,370.76	0.00	1,231.36	5,602.12
2117.5.75	A	Osorio Trinidad Miguel Angel	12,877.97	0.00	3,995.69	16,873.66
2117.5.78	A	Novelo Galindo Victor Hugo	12,330.94	0.00	4,098.96	16,429.90
2117.5.79	A	Montero Roy Rosangela Lukzadie	16,587.82	0.00	5,517.70	22,105.52
2117.5.80	A	Tello Argueta Roberto	11,359.19	0.00	3,815.23	15,174.42
2117.5.81	A	Aguilar Cañas Juan Jose	3,880.28	0.00	1,596.86	5,477.14
2117.5.82	A	Jimenez Piedrabuena Servando	25,614.31	0.00	8,085.04	33,699.35
2117.5.87	A	Velazquez Madrigal Adrian Alonso	-62.08	0.00	0.00	-62.08

04/05/2022 12:38:33 p. m.

BALANZA DE COMPROBACION
Periodo del 01/feb./2022 al 28/feb./2022

CUENTA	N	NOMBRE	SALDO INICIAL	CARGOS	ABONOS	SALDO FINAL
2117.5.90	A	Gomez Ruiz Viridiana Del Carmen	10,418.57	0.00	2,448.62	12,867.19
2117.5.91	A	Melgar Chacon German	5,371.43	0.00	1,761.48	7,132.91
2117.5.92	A	Mendez Vazconcelos Benjamin	7,310.05	0.00	1,999.63	9,309.68
2117.5.96	A	Valdiviezo Trujillo Oscar Paulino	21,559.88	0.00	7,239.22	28,799.10
2117.5.97	A	Cruz Arreola Alfredo	3,872.82	0.00	0.00	3,872.82
2117.5.98	A	Lara Mayorga Julio Emmanuel	12,795.59	0.00	0.00	12,795.59
2117.5.99	A	Lara Pereyra Fredy	-2,207.66	0.00	0.00	-2,207.66
2117.5.100	A	Mendez Chacon Adrian de Jesus	12,137.62	0.00	4,019.86	16,157.48
2117.5.102	A	Arebalo Madrigal Magalidia	12,051.27	0.00	3,976.90	16,028.17
2117.5.103	A	Chavarria Lopez Adrian	14,549.81	0.00	4,515.61	19,065.42
2117.5.104	A	López Najera Henri Gustavo	5,801.61	0.00	3,139.16	8,940.77
2117.5.105	A	Beltran Naturi Elias	17,656.77	0.00	5,371.93	23,028.70
2117.5.106	A	Hernandez Ovando Aldo Yair	18,422.69	0.00	6,073.13	24,495.82
2117.5.107	A	Jimenez Bonifaz Zulema Yajaira Berenice	7,994.59	0.00	2,282.00	10,276.59
2117.5.110	A	Garcia Perez Juan Manuel	5,804.82	0.00	1,796.61	7,601.43
2117.5.111	A	Lopez de los Santos Jorge Antonio	2,956.49	0.00	2,344.08	5,300.57
2117.5.112	A	López Gómez Ixtlixochitl	50,710.66	0.00	13,097.50	63,808.16
2117.5.113	A	Mendez Vidal Juan Carlos	18,573.08	0.00	5,421.78	23,994.86
2117.6	A	I.S.R Honorarios Asimilados	21,500.00	21,500.00	26,379.00	26,379.00
2117.7	A	IMPUESTOS OSBRE NOMINAS	1,892,643.38	0.00	117,270.86	2,009,914.24
2117.9	A	IMSS,AFORE,INFONAVIT	1,918,713.57	0.00	0.00	1,918,713.57
2117.11	A	Proveedores	1.04	0.00	0.00	1.04
2117.11.1	A	Retenciones 2% S/nomina	0.64	0.00	0.00	0.64
2117.11.3	A	Adicional 6% ISN	0.40	0.00	0.00	0.40
2119	A	Otras cuentas por pagar a corto plazo	199,213.84	32,985.71	39,030.33	205,258.46
2119.42	A	Ejercicio 2021	162,884.48	32,985.71	0.00	129,898.77
2119.42.1	A	Sindicato de Academicos y Administrativos de la U	50,681.42	0.00	0.00	50,681.42
2119.42.2	A	Sindicato Único Democrático de la Universidad Tec	30,675.79	30,675.79	0.00	0.00
2119.42.4	A	Deposito no identificado	399.71	0.00	0.00	399.71
2119.42.5	A	Secretaria de Hacienda y Credito Público	127.00	0.00	0.00	127.00
2119.42.6	A	Productos Financieros	6,760.46	2,309.92	0.00	4,450.54
2119.42.8	A	Alfaro López Yimmi Fabian	0.10	0.00	0.00	0.10
2119.42.9	A	Albores Corzo Jorge Adrian	74,240.00	0.00	-0.00	74,240.00
2119.43	A	Ejercicio 2022	36,329.36	0.00	39,030.33	75,359.69
2119.43.1	A	Sindicato de Academicos y Administrativos de la ur	21,809.45	0.00	23,604.28	45,413.73
2119.43.2	A	Sindicato Unico Democratico de la Universidad Tec	13,206.58	0.00	14,745.55	27,952.13
2119.43.3	A	Productos Financieros	1,313.33	0.00	680.50	1,993.83
2119.43.3.1	A	Ingresos propios azteca 01720136669794	73.56	0.00	123.72	197.28
2119.43.3.2	A	PROMEP Santander 65502407389	5.70	0.00	5.70	11.40
2119.43.3.3	A	PROMEP A santander 65503200336	0.36	0.00	0.36	0.72
2119.43.3.4	A	Fondo de apoyo a la calidad 2012 banamex 63939	6.53	0.00	6.37	12.90
2119.43.3.5	A	FAC 2013 Santander 65504022927	2.07	0.00	2.07	4.14
2119.43.3.6	A	PROEXOES Santander 65505248939	0.02	0.00	0.02	0.04
2119.43.3.7	A	SUBSIDIO FEDERAL 2017 65506146194	586.60	0.00	1.48	588.08
2119.43.3.8	A	SUBSIDIO ESTATAL 2017 65506146254	3.44	0.00	3.44	6.88

BALANZA DE COMPROBACION
Periodo del 01/feb./2022 al 28/feb./2022

CUENTA	N	NOMBRE	SALDO INICIAL	CARGOS	ABONOS	SALDO FINAL
2119.43.3.9	A	SUBSIDIO ESTATAL 2018 65506572048	27.94	0.00	58.33	86.27
2119.43.3.10	A	SUBSIDIO FEDERAL 2018 65506572233	30.64	0.00	0.25	30.89
2119.43.3.11	A	FORTALECIMIENTO FINANCIERO D 65506981662	0.01	0.00	0.01	0.02
2119.43.3.12	A	SUBSIDIO ESTATAL 2019 65507226121	49.16	0.00	116.96	166.12
2119.43.3.13	A	SUBSIDIO FEDERAL 2019 65507323994	77.63	0.00	4.23	81.86
2119.43.3.14	A	SUBSIDIO ESTATAL 2020 65507896943	18.55	0.00	18.70	37.25
2119.43.3.15	A	SUBSIDIO FEDERAL 2020 65507896974	45.92	0.00	45.88	91.80
2119.43.3.16	A	SUBSIDIO FEDERAL 2021 65508442600	213.25	0.00	8.08	221.33
2119.43.3.17	A	SUBSIDIO ESTATAL 2021 65508442537	141.60	0.00	97.04	238.64
2119.43.3.18	A	INGRESOS PROPIOS 65508958424	30.35	0.00	187.86	218.21
2191	A	Ingresos por Clasificar	953,932.16	0.00	168,900.00	1,122,832.16
2191.1	A	Ejercicio 2021	542,404.66	0.00	0.00	542,404.66
2191.1.1	A	Ficha	300.00	0.00	0.00	300.00
2191.1.2	A	Inscripción	136,900.00	0.00	0.00	136,900.00
2191.1.3	A	Colegiatura	309,439.24	0.00	0.00	309,439.24
2191.1.4	A	Constancia	1,162.50	0.00	0.00	1,162.50
2191.1.5	A	Credencial	1,187.50	0.00	0.00	1,187.50
2191.1.6	A	Certificado de Documentos	1,625.00	0.00	0.00	1,625.00
2191.1.7	A	Titulación	74,290.00	0.00	0.00	74,290.00
2191.1.8	A	Nivelación Global	17,500.42	0.00	0.00	17,500.42
2191.2	A	Ejercicio 2022	411,527.50	0.00	168,900.00	580,427.50
2191.2.1	A	Ficha	1,800.00	0.00	103,200.00	105,000.00
2191.2.2	A	Inscripción	53,600.00	0.00	7,200.00	60,800.00
2191.2.3	A	Colegiatura	345,450.00	0.00	50,100.00	395,550.00
2191.2.4	A	Constancia	5,700.00	0.00	2,175.00	7,875.00
2191.2.5	A	Credencial	562.50	0.00	562.50	1,125.00
2191.2.6	A	Certificado de Documentos	750.00	0.00	375.00	1,125.00
2191.2.7	A	Titulación	2,415.00	0.00	5,225.00	7,640.00
2191.2.8	A	Nivelación Global	1,250.00	0.00	62.50	1,312.50
2249	A	Otros pasivos diferidos a pagar a largo plazo	2,609,545.42	0.00	0.00	2,609,545.42
2249.1	A	I. S. R por sueldos y salarios	-4,826.80	0.00	0.00	-4,826.80
2249.2	A	I. S. R Honorarios Asimilados	0.17	0.00	0.00	0.17
2249.3	A	Retenciones 2% S/Nomina	1.82	0.00	0.00	1.82
2249.4	A	Impuestos Sobre Nominas	738,391.18	0.00	0.00	738,391.18
2249.5	A	Ramos López Yoni Isai	8,571.51	0.00	0.00	8,571.51
2249.6	A	Ramos Herrera Virgilio	1,724.79	0.00	0.00	1,724.79
2249.7	A	Rovelo López Catarino Adrian	3,633.89	0.00	0.00	3,633.89
2249.8	A	Beltran Garcia Mauricio	4,822.94	0.00	0.00	4,822.94
2249.9	A	Velazquez Martinez Mauricio	2,658.01	0.00	0.00	2,658.01
2249.10	A	Velazquez Aguilar Gabriela Guadalupe	1,306.28	0.00	0.00	1,306.28
2249.11	A	Torres Martinez Nicolas	5,398.01	0.00	0.00	5,398.01
2249.12	A	López Alvarez Favian	6,585.77	0.00	0.00	6,585.77
2249.13	A	Hernandez Hernandez Citlaly Llonaly	1,500.00	0.00	0.00	1,500.00
2249.14	A	Zabala Trinidad Josymar	1,500.00	0.00	0.00	1,500.00
2249.15	A	Corzo Reyes Santiago	400.00	0.00	0.00	400.00

BALANZA DE COMPROBACION
Periodo del 01/feb./2022 al 28/feb./2022

CUENTA	N	NOMBRE	SALDO INICIAL	CARGOS	ABONOS	SALDO FINAL
2249.16	A	Perez Lopez Carlos	350.00	0.00	0.00	350.00
2249.18	A	Depósito no Identificado	21,368.02	0.00	0.00	21,368.02
2249.19	A	Zepeda Ruiz Maricruz	23,029.08	0.00	0.00	23,029.08
2249.20	A	TOKA INVESTMENT SAPI DE C.V. SOFOM ENR	10.00	0.00	0.00	10.00
2249.21	A	Lara Pereyra Fredy	3,231.56	0.00	0.00	3,231.56
2249.22	A	Lopez Sanchez Victor Gonzalo	1,432.44	0.00	0.00	1,432.44
2249.23	A	Estrada Estrada Martha Marlene	582.78	0.00	0.00	582.78
2249.29	A	Ruiz Aguilar Jose David	51,569.32	0.00	0.00	51,569.32
2249.30	A	Gordillo Rodriguez Jesus Antonio	4,332.31	0.00	0.00	4,332.31
2249.31	A	Trujillo Velasco Isabel	5,327.35	0.00	0.00	5,327.35
2249.33	A	Guzman Quizihuitl Francisco Javier	7,000.22	0.00	0.00	7,000.22
2249.57	A	Valseca Pinto Luis Javier	265.56	0.00	0.00	265.56
2249.58	A	Vazquez Zenteno Carlos Angel	150.32	0.00	0.00	150.32
2249.59	A	Cruz Ruiz Octavio	2,968.01	0.00	0.00	2,968.01
2249.64	A	Perez Miranda Yarit Nayeli	14.96	0.00	0.00	14.96
2249.65	A	Hernandez Gutierrez Magnolia Noemi	494.52	0.00	0.00	494.52
2249.72	A	Gomez Dominguez Fabiola Isabel	113.58	0.00	0.00	113.58
2249.73	A	Huitron Flores Jorge Alonso	15.00	0.00	0.00	15.00
2249.74	A	Navarro Cabrera Francisca Catalina	807.33	0.00	0.00	807.33
2249.75	A	Cabrera Paz Rebeca	-3.00	0.00	0.00	-3.00
2249.76	A	Aguilar Villanueva Alberto Benjamin	1,176.35	0.00	0.00	1,176.35
2249.78	A	Hernandez Perez Guadaluoe Isabel	1,828.08	0.00	0.00	1,828.08
2249.79	A	Valero Perez Maria Jose	2,271.63	0.00	0.00	2,271.63
2249.80	A	Aguilar Hernández Martha Leticia	3,976.97	0.00	0.00	3,976.97
2249.81	A	IMSS	215.37	0.00	0.00	215.37
2249.82	A	IMSS,AFORE,INFONAVIT	3,127.57	0.00	0.00	3,127.57
2249.83	A	Ejercicio 2020	1,702,222.52	0.00	0.00	1,702,222.52
2249.83.1	A	Banda Chiu Karla Julieta	1,043.06	0.00	0.00	1,043.06
2249.83.2	A	Medina Yañez Nora del Rocio	692.19	0.00	0.00	692.19
2249.83.3	A	Aquino Sanchez Maria Guadalupe	8,670.10	0.00	0.00	8,670.10
2249.83.4	A	Sanchez Morales Uriel de Jesus	2,295.94	0.00	0.00	2,295.94
2249.83.5	A	Ovando Lopez Hugo Ivan	894.04	0.00	0.00	894.04
2249.83.6	A	ISR por Sueldos y Salarios	49.72	0.00	0.00	49.72
2249.83.7	A	ISR por Honorarios	0.24	0.00	0.00	0.24
2249.83.8	A	IVA por Honorarios	0.11	0.00	0.00	0.11
2249.83.9	A	Aportación IMSS	3,995.94	0.00	0.00	3,995.94
2249.83.10	A	Aportación Infonavit	5,213.46	0.00	0.00	5,213.46
2249.83.11	A	ISR Honorarios Asimilados	0.66	0.00	0.00	0.66
2249.83.12	A	Impuesto Sobre Nominas	1,670,741.02	0.00	0.00	1,670,741.02
2249.83.13	A	Imss, Afore e Infonavit	-6,101.75	0.00	0.00	-6,101.75
2249.83.14	A	Retención 2% S/nomina	-484.05	0.00	0.00	-484.05
2249.83.15	A	Deposito no identificado	1,927.84	0.00	0.00	1,927.84
2249.83.16	A	Valdiviezo Trujillo Paulino	918.00	0.00	0.00	918.00
2249.83.17	A	Asociación Mexicana de Centros de Enseñanza	12,000.00	0.00	0.00	12,000.00
2249.83.18	A	Dominguez Sanchez Lucero Elizabeth	278.00	0.00	0.00	278.00

BALANZA DE COMPROBACION
Periodo del 01/feb./2022 al 28/feb./2022

CUENTA	N	NOMBRE	SALDO INICIAL	CARGOS	ABONOS	SALDO FINAL
2249.83.19	A	Collazo Gomez Adriana Angelina	-1.00	0.00	0.00	-1.00
2249.83.20	A	Cabrera Paz Rebeca	1.00	0.00	0.00	1.00
2249.83.21	A	Valero Perez Maria Jose	44.00	0.00	0.00	44.00
2249.83.22	A	Solis Montero Maurilia	44.00	0.00	0.00	44.00
2252	A	Fondos en Administración a Largo Plazo	904,832.04	0.00	0.00	904,832.04
2252.1	A	Ejercicio 2019	687,148.63	0.00	0.00	687,148.63
2252.1.1	A	Proyectos de Instituto Nacional de Pueblos Indiger	687,148.63	0.00	0.00	687,148.63
2252.1.1.1	A	Servicios Personales	8,766.00	0.00	0.00	8,766.00
2252.1.1.1.17101	A	Estimulos por Productividad y Eficiencia	8,766.00	0.00	0.00	8,766.00
2252.1.1.2	A	Materiales y Suministros	382,595.27	0.00	0.00	382,595.27
2252.1.1.2.26103	A	Combustible, Lubricantes y Aditivos para Vehiculos	382,595.27	0.00	0.00	382,595.27
2252.1.1.3	A	Servicios Generales	295,787.36	0.00	0.00	295,787.36
2252.1.1.3.37201	A	Pasajes terrestres nacionales para labores en camp	38,040.00	0.00	0.00	38,040.00
2252.1.1.3.39202	A	Otros impuestos y derechos	257,747.36	0.00	0.00	257,747.36
2252.2	A	Ejercicio 2020	217,683.41	0.00	0.00	217,683.41
2252.2.1	A	PRODETER 2020	217,683.41	0.00	0.00	217,683.41
2252.2.1.2	A	Materiales y Suministros	160,197.64	0.00	0.00	160,197.64
2252.2.1.3	A	Servicios Generales	39,485.77	0.00	0.00	39,485.77
2252.2.1.4	A	Transferencias, Asignaciones, Subsidios y Otras	18,000.00	0.00	0.00	18,000.00
3221	A	Resultados de Ejercicios Anteriores	281,400,683.70	1,868.00	0.00	281,398,815.70
3221.1	A	Mobiliario y Equipo de Administración	8,635,870.68	0.00	0.00	8,635,870.68
3221.1.1	A	Mobiliario	1,330,139.56	0.00	0.00	1,330,139.56
3221.1.2	A	Equipo de administración	543,504.18	0.00	0.00	543,504.18
3221.1.3	A	Bienes informaticos y equipos de computo	6,751,764.27	0.00	0.00	6,751,764.27
3221.1.4	A	Bienes artisticos y culturales	10,462.67	0.00	0.00	10,462.67
3221.2	A	Mobiliario y Equipo Educacional y Recreativo	3,821,918.28	0.00	0.00	3,821,918.28
3221.2.1	A	Acervo bibliografico	748,409.13	0.00	0.00	748,409.13
3221.2.2	A	Mobiliario equipo educacional y recreativo	3,073,509.15	0.00	0.00	3,073,509.15
3221.3	A	Vehiculo, Equipo de Transporte/Adquirido	3,075,939.52	0.00	0.00	3,075,939.52
3221.3.1	A	Vehiculo equipo terrestre servicio administrativo	3,075,939.52	0.00	0.00	3,075,939.52
3221.4	A	Equipo Instrumental Medico y de Laboratorio	757,697.99	0.00	0.00	757,697.99
3221.4.1	A	Equipo medico y laboratorio	757,697.99	0.00	0.00	757,697.99
3221.5	A	Maquinarias Otros Equipo y Herramientas	15,106,517.31	0.00	-0.00	15,106,517.31
3221.5.1	A	Heramientas, maquinarias y herramientas	744,728.25	0.00	0.00	744,728.25
3221.5.2	A	Refacciones y accesorios	76,890.44	0.00	0.00	76,890.44
3221.5.3	A	Maquinaria y equipo agropecuario	344,663.95	0.00	0.00	344,663.95
3221.5.4	A	Maquinaria y equipo industrial	12,829,732.69	0.00	0.00	12,829,732.69
3221.5.5	A	Maquinaria, equipo electrico y electronico	188,419.03	0.00	0.00	188,419.03
3221.5.6	A	Equipo y aparatos de comunicacion	922,082.95	0.00	0.00	922,082.95
3221.6	A	Edificios Adquiridos	104,741,860.51	0.00	0.00	104,741,860.51
3221.6.1	A	Edificios adquiridos	70,105,183.07	0.00	0.00	70,105,183.07
3221.6.2	A	Edificio venculacion (FAM)	32,113,118.79	0.00	0.00	32,113,118.79
3221.6.3	A	Edificio gastronomia	2,523,558.65	0.00	0.00	2,523,558.65
3221.7	A	Terrenos Adquiridos	1,000,000.00	0.00	0.00	1,000,000.00
3221.7.1	A	Terrenos adquiridos	1,000,000.00	0.00	0.00	1,000,000.00

BALANZA DE COMPROBACION
Periodo del 01/feb./2022 al 28/feb./2022

CUENTA	N	NOMBRE	SALDO INICIAL	CARGOS	ABONOS	SALDO FINAL
3221.8	A	Activos Biologicos	339,000.00	0.00	0.00	339,000.00
3221.8.1	A	Semovientes de trabajo y reproduccion adquiridos	339,000.00	0.00	0.00	339,000.00
3221.9	A	Resultado del Ejercicio	150,031,486.67	0.00	0.00	150,031,486.67
3221.9.1	A	2005	2,448,678.50	0.00	0.00	2,448,678.50
3221.9.2	A	2006	7,078,325.60	0.00	0.00	7,078,325.60
3221.9.3	A	2007	3,508,078.47	0.00	0.00	3,508,078.47
3221.9.4	A	2008	6,356,802.00	0.00	0.00	6,356,802.00
3221.9.5	A	2009	17,481,261.80	0.00	0.00	17,481,261.80
3221.9.6	A	2010	7,786,643.77	0.00	0.00	7,786,643.77
3221.9.7	A	2011	3,522,654.51	0.00	0.00	3,522,654.51
3221.9.8	A	2012	21,607,742.73	0.00	0.00	21,607,742.73
3221.9.9	A	2013	5,555,210.25	0.00	0.00	5,555,210.25
3221.9.10	A	2014	2,903,559.52	0.00	0.00	2,903,559.52
3221.9.11	A	2015	22,584,693.75	0.00	0.00	22,584,693.75
3221.9.12	A	2016	26,445,654.18	0.00	0.00	26,445,654.18
3221.9.13	A	2017	229,195.94	0.00	0.00	229,195.94
3221.9.14	A	2018	-1,824,013.43	0.00	0.00	-1,824,013.43
3221.9.15	A	2019	16,678,210.80	0.00	0.00	16,678,210.80
3221.9.16	A	2020	6,365,199.03	0.00	0.00	6,365,199.03
3221.9.17	A	2021	1,303,589.25	0.00	0.00	1,303,589.25
3221.10	A	Reintegros de Ejercicios Anteriores	-3,887,166.21	1,868.00	0.00	-3,889,034.21
3221.10.1	A	Federal	-517,333.31	0.00	0.00	-517,333.31
3221.10.2	A	Promep A	873.86	0.00	0.00	873.86
3221.10.3	A	FAM 2017	-1,906.13	0.00	0.00	-1,906.13
3221.10.4	A.	Proyecto A	-52,800.63	0.00	0.00	-52,800.63
3221.10.5	A	Cimmyt 2018	-6,000.00	0.00	0.00	-6,000.00
3221.10.6	A	Ingresos propios	-3,310,000.00	0.00	0.00	-3,310,000.00
3221.10.7	A	Estado 2021	0.00	1,868.00	0.00	-1,868.00
3221.11	A	Reintegro a la TESOFE	-962,443.60	0.00	0.00	-962,443.60
3221.11.1	A	FAM 2019	-209,635.00	0.00	0.00	-209,635.00
3221.11.2	A	PFCE	-1,074.72	0.00	0.00	-1,074.72
3221.11.3	A	U079	-744,976.88	0.00	0.00	-744,976.88
3221.11.4	A	Federal 2020	-6,757.00	0.00	0.00	-6,757.00
3221.12	A	Decrementos al Patrimonio	-1,259,997.45	0.00	0.00	-1,259,997.45
3221.12.1	A	Vehiculo equipo terrestre p/servicio administrativ	-613,800.00	0.00	0.00	-613,800.00
3221.12.2	A	Maquinaria y equipo industrial	-297,043.45	0.00	0.00	-297,043.45
3221.12.3	A	Bienes informaticos y equipo de computos	-16,704.00	0.00	0.00	-16,704.00
3221.12.4	A	Semoviente de trabajo y reproduccion/adquiridos	-332,450.00	0.00	0.00	-332,450.00
3243	A	Reservas por Contingencias	31,693.72	0.00	0.00	31,693.72
3243.3	A	Fondo de Contigencia Recurso Estatal	31,693.72	0.00	0.00	31,693.72
3262	A	Operaciones Internas de egresos	13,767,680.76	0.00	13,767,680.72	27,535,361.48
3262.8	A	65509071512 Estatal 2022	9,012,213.84	0.00	9,012,213.80	18,024,427.64
3262.8.1	A	1 S A1 X001E 1 A	109,031.00	0.00	109,031.00	218,062.00
3262.8.1.41502	A	Transferencias para Materiales y Suministros	109,031.00	0.00	109,031.00	218,062.00
3262.8.2	A	5 S 28 C001F 1 A	389,689.00	0.00	389,689.00	779,378.00

BALANZA DE COMPROBACION
Periodo del 01/feb./2022 al 28/feb./2022

CUENTA	N	NOMBRE	SALDO INICIAL	CARGOS	ABONOS	SALDO FINAL
3262.8.2.41503	A	Transferencias para Servicios Generales	389,689.00	0.00	389,689.00	779,378.00
3262.8.3	A	5 S 28 C001F 6 A	8,513,493.84	0.00	8,513,493.80	17,026,987.64
3262.8.3.41501	A	Transferencias para Servicios Personales	2,766,689.66	0.00	2,766,689.62	5,533,379.28
3262.8.3.41509	A	Transferencias para Servicios Personales(docentes)	5,746,804.18	0.00	5,746,804.18	11,493,608.36
3262.9	A	65509071421 Federal 2022	4,755,466.92	0.00	4,755,466.92	9,510,933.84
3262.9.1	A	5 S 11 U0060 1 A	498,720.00	0.00	498,720.00	997,440.00
3262.9.1.41502	A	Transferencias para Materiales y Suministros	109,031.00	0.00	109,031.00	218,062.00
3262.9.1.41503	A	Transferencias para Servicios Generales	389,689.00	0.00	389,689.00	779,378.00
3262.9.2	A	5 S 11 U0060 6 A	4,256,746.92	0.00	4,256,746.92	8,513,493.84
3262.9.2.41501	A	Transferencias para Servicios Personales	1,383,344.83	0.00	1,383,344.83	2,766,689.66
3262.9.2.41509	A	Transferencias para Servicios Personales(docentes)	2,873,402.09	0.00	2,873,402.09	5,746,804.18
8211	A	Presupuesto de Egresos Aprobado	114,131,220.00	0.00	0.00	114,131,220.00
8211.1	A	Ejercicio 2022	114,131,220.00	0.00	0.00	114,131,220.00
8211.1.1	A	Recurso federal	57,065,610.00	0.00	0.00	57,065,610.00
8211.1.1.1	A	U0060	57,065,610.00	0.00	0.00	57,065,610.00
8211.1.1.1.41501	A	Transferencias para servicios personales	16,600,137.92	0.00	0.00	16,600,137.92
8211.1.1.1.41502	A	Transferencias para materiales y suministros	1,308,378.10	0.00	0.00	1,308,378.10
8211.1.1.1.41503	A	Transferencias por servicios generales	4,676,268.90	0.00	0.00	4,676,268.90
8211.1.1.1.41509	A	Transferencias para servicios personales(docentes)	34,480,825.08	0.00	0.00	34,480,825.08
8211.1.2	A	Recurso Estatal	57,065,610.00	0.00	0.00	57,065,610.00
8211.1.2.1	A	X001E	1,308,378.10	0.00	0.00	1,308,378.10
8211.1.2.1.41502	A	Transferencias para materiales y suministros	1,308,378.10	0.00	0.00	1,308,378.10
8211.1.2.2	A	C001F	55,757,231.90	0.00	0.00	55,757,231.90
8211.1.2.2.41501	A	Transferencias para servicios personales	16,600,137.92	0.00	0.00	16,600,137.92
8211.1.2.2.41503	A	Transferencias para servicios generales	4,676,268.90	0.00	0.00	4,676,268.90
8211.1.2.2.41509	A	Transferencias para servicios personales(docentes)	34,480,825.08	0.00	0.00	34,480,825.08
8221	D	Presupuesto de Egresos por Ejercer	114,131,220.00	0.00	0.00	114,131,220.00
8221.1	D	Ejercicio 2022	114,131,220.00	0.00	0.00	114,131,220.00
8221.1.1	D	Recurso Federal	57,065,610.00	0.00	0.00	57,065,610.00
8221.1.1.1	D	U006	57,065,610.00	0.00	0.00	57,065,610.00
8221.1.1.1.41501	D	Transferencias para servicios personales	16,600,137.92	0.00	0.00	16,600,137.92
8221.1.1.1.41502	D	Transferencias de materiales y suministros	1,308,378.10	0.00	0.00	1,308,378.10
8221.1.1.1.41503	D	Transferencias de servicios generales	4,676,268.90	0.00	0.00	4,676,268.90
8221.1.1.1.41509	D	Transferencias para servicios personales(docentes)	34,480,825.08	0.00	0.00	34,480,825.08
8221.1.2	D	Recursos Estatal	57,065,610.00	0.00	0.00	57,065,610.00
8221.1.2.1	D	X001E	1,308,378.10	0.00	0.00	1,308,378.10
8221.1.2.1.41502	D	Transferencias de materiales y suministros	1,308,378.10	0.00	0.00	1,308,378.10
8221.1.2.2	D	C001F	55,757,231.90	0.00	0.00	55,757,231.90
8221.1.2.2.41501	D	Transferencias para servicios personales	16,600,137.92	0.00	0.00	16,600,137.92
8221.1.2.2.41503	D	Transferencias de servicios generales	4,676,268.90	0.00	0.00	4,676,268.90
8221.1.2.2.41509	D	Transferencias para servicios personales(docentes)	34,480,825.08	0.00	0.00	34,480,825.08
491 cuentas			0.00	33,946,481.14	33,946,481.14	0.00



BALANZA DE COMPROBACION
Periodo del 01/ene./2022 al 28/feb./2022

CUENTA	N	NOMBRE	SALDO INICIAL	CARGOS	ABONOS	SALDO FINAL
1113	D	Bancos /Dependencias y Otros	20,482,479.44	13,271,304.87	14,382,311.93	19,371,472.38
1115	D	Fondos con Afectación Específica	11,600,547.67	27,535,361.48	12,520,475.09	26,615,434.06
1116	D	Depósitos de Fondos de Terceros en Garantía y/o Ad	184,177.00	0.00	0.00	184,177.00
1123	D	Deudores Diversos por Cobrar a Corto plazo	81,484.24	77,908.36	21,803.02	137,589.58
1129	D	Otros derechos a recibir efectivo o equivalentes a	341.00	111.00	443.00	9.00
1222	D	Deudores Diversos a Largo Plazo.	9,180.44	0.00	0.00	9,180.44
1229	D	Otros Dere. a Recibir Efectivo o Equiva. a Largo P	2.68	0.00	0.00	2.68
1231	D	Terrenos	1,000,000.00	0.00	0.00	1,000,000.00
1233	D	Edificios no habitacionales	107,083,175.22	0.00	0.00	107,083,175.22
1234	D	Infraestructura	30,740.00	0.00	0.00	30,740.00
1241	D	Mobiliario y Equipo de Administración	66,504,429.80	0.00	0.00	66,504,429.80
1242	D	Mobiliario y equipo Educativo y Recreativo	10,782,787.43	0.00	0.00	10,782,787.43
1243	D	Equipo e Instrumental Medico y de Laboratoto	23,372,528.57	0.00	0.00	23,372,528.57
1244	D	Vehículo y Equipo de Transporte	10,763,199.08	0.00	0.00	10,763,199.08
1246	D	Maquinaria, Otros Equipos y Herramientas	32,686,382.17	0.00	0.00	32,686,382.17
1247	D	Colecciones, Obras de ARte y Objetos Valiosos	1,666,390.58	0.00	0.00	1,666,390.58
1248	D	Activos Biologicos	18,000.00	0.00	0.00	18,000.00
1251	D	Software	2,930,193.79	0.00	0.00	2,930,193.79
1263	A	Depreciación Acumulada de Bienes Muebles	2,103,475.41	0.00	0.00	2,103,475.41
1274	D	Anticipos a Largo Plazo	26,383.85	0.00	0.00	26,383.85
1279	D	Otros activos diferidos	0.00	19,083,808.58	70,329.00	19,013,479.58
2111	A	Servicios Personales por pagar a corto plazo	41,032.13	9,414,337.56	9,448,058.62	74,753.19
2117	A	Retenciones y Contribuciones por pagar a corto pla	3,834,034.73	3,797,437.68	6,172,390.58	6,208,987.63
2119	A	Otras cuentas por pagar a corto plazo	162,884.48	32,985.71	75,359.69	205,258.46
2191	A	Ingresos por Clasificar	542,404.66	0.00	580,427.50	1,122,832.16
2249	A	Otros pasivos diferidos a pagar a largo plazo	201,382.09	484.05	2,408,647.38	2,609,545.42
2252	A	Fondos en Administración a Largo Plazo	904,832.04	0.00	0.00	904,832.04
3211	A	Resultados del Ejercicio (ahorro/desahorro)	1,303,589.25	1,303,589.25	0.00	0.00
3221	A	Resultados de Ejercicios Anteriores	280,097,094.45	1,868.00	1,303,589.25	281,398,815.70
3243	A	Reservas por Contingencias	31,693.72	0.00	0.00	31,693.72
3262	A	Operaciones Internas de egresos	0.00	0.00	27,535,361.48	27,535,361.48
8211	A	Presupuesto de Egresos Aprobado	0.00	0.00	114,131,220.00	114,131,220.00
8221	D	Presupuesto de Egresos por Ejercer	0.00	114,131,220.00	0.00	114,131,220.00
33 cuentas			0.00	188,650,416.54	188,650,416.54	0.00


DR. EDUARDO RAYMUNDO GARRIDO RAMÍREZ
 RECTOR


L.C.P. GUADALUPE GÓMEZ CHANDOQUÍ
 DIRECTORA DE ADMINISTRACIÓN Y FINANZAS

BALANZA DE COMPROBACION
 Periodo del 01/ene./2022 al 28/feb./2022

CUENTA	N	NOMBRE	SALDO INICIAL	CARGOS	ABONOS	SALDO FINAL
1113	D	Bancos /Dependencias y Otros	20,482,479.44	13,271,304.87	14,382,311.93	19,371,472.38
1113.1	D	65501667687 Subsidio Estatal Santander UTS	274,436.35	14,870.04	7,511.00	281,795.39
1113.2	D	65501701942 Ingresos Propios Santander UTS	4,791,124.03	33,802.50	1,599.64	4,823,326.89
1113.3	D	1878141 Ingresos Propios Banamex	519,247.96	259,275.00	13,573.74	764,949.22
1113.4	D	65500576802 Subsidio Federal Santander UTS	54,605.60	0.00	0.00	54,605.60
1113.5	D	65501697425 Remanentes de Ejercicios Anteriores	86,788.91	0.00	0.00	86,788.91
1113.7	D	65502407389 PROMEP Santander UTS	132,351.29	11.40	0.00	132,362.69
1113.10	D	65502505627 Sep Unad Cau Santander UTS	135,249.98	0.00	0.00	135,249.98
1113.24	D	65503200336 UTS PROMEP A	8,329.40	0.72	0.00	8,330.12
1113.25	D	639398 Fondo de Apoyo a la Calidad 2012	38,437.14	12.90	0.00	38,450.04
1113.27	D	65504022927 Fondo Apoyo Calidad 2013 Santander	48,053.28	4.14	0.00	48,057.42
1113.38	D	65505248939 Convocatoria PROEXOES 2015	379.18	0.04	0.00	379.22
1113.41	D	65506146194 Subsidio Federal 2 Santander UTS	58,060.38	588.08	5.31	58,643.15
1113.42	D	65506146254 Subsidio Estatal 2 Santander UTS	79,847.46	6.88	0.00	79,854.34
1113.45	D	65506572048 Subsidio Estatal 2018 Santander UT:	1,354,088.54	86.27	0.00	1,354,174.81
1113.46	D	65506572233 Subsidio Federal 2018 Santander UT	5,722.23	30.89	0.00	5,753.12
1113.48	D	65506981662 Fortalecimiento financiero D	141.86	0.02	0.00	141.88
1113.49	D	65507226121 Subsidio Estatal 2019 Santander UT:	2,715,949.33	166.12	23.20	2,716,092.25
1113.50	D	65507323994 Subsidio Federal 2019 Santander UT:	98,705.75	81.86	0.00	98,787.61
1113.55	D	65507896943 Subsidio Estatal 2020 Santander UTS	434,302.90	37.25	0.00	434,340.15
1113.56	D	65507896974 Subsidio Federal 2020 Santander UT:	1,062,143.97	91.80	0.00	1,062,235.77
1113.57	D	01720136669794 Ingresos Propios 2020 UTS	413,261.46	287,547.28	16,204.69	684,604.05
1113.60	D	65508442600 Subsidio Federal 2021 Santander UTS	187,044.07	2,630.65	21,354.08	168,320.64
1113.61	D	65508442537 Subsidio Estatal 2021 Santander UTS	3,613,963.37	16,938.37	2,901,716.43	729,185.31
1113.63	D	65508958424 UTSelva Ingresos Propios	4,370,245.00	218.21	14,935.21	4,355,528.00
1113.65	D	65509071512 Subsidio Estatal 2022	0.00	12,654,904.45	11,405,388.63	1,249,515.82
1115	D	Fondos con Afectación Especifica	11,600,547.67	27,535,361.48	12,520,475.09	26,615,434.06
1115.2	D	Aportacion Estatal	11,600,547.67	0.00	0.00	11,600,547.67
1115.2.1	D	Subsidio Estatal	10,714,897.67	0.00	0.00	10,714,897.67
1115.2.1.1	D	Servicios Personales	6,294,232.31	0.00	0.00	6,294,232.31
1115.2.1.2	D	Materiales y suministros	1,354,990.63	0.00	0.00	1,354,990.63
1115.2.1.3	D	Servicios generales	3,065,674.73	0.00	0.00	3,065,674.73
1115.2.2	D	Impuesto del 2% sobre nomina	885,650.00	0.00	0.00	885,650.00
1115.2.2.3	D	Servicios Generales	885,650.00	0.00	0.00	885,650.00
1115.4	D	65509071512 Estatal 2022	0.00	18,024,427.64	12,520,475.09	5,503,952.55
1115.4.1	D	1 S A1 X001E 1 A	0.00	218,062.00	218,062.00	0.00
1115.4.1.41502	D	Transferencias para Materiales y Suministros	0.00	218,062.00	218,062.00	0.00
1115.4.2	D	5 S 28 C001F 1 A	0.00	779,378.00	779,378.00	0.00
1115.4.2.41503	D	Transferencias para Servicios Generales	0.00	779,378.00	779,378.00	0.00
1115.4.3	D	5 S 28 C001F 6 A	0.00	17,026,987.64	11,523,035.09	5,503,952.55
1115.4.3.41501	D	Tranferencias para Servicios Personales	0.00	5,533,379.28	3,938,394.98	1,594,984.30
1115.4.3.41509	D	Tranferencias para Servicios Personales(docentes)	0.00	11,493,608.36	7,584,640.11	3,908,968.25
1115.5	D	65509071421 Federal 2022	0.00	9,510,933.84	0.00	9,510,933.84
1115.5.1	D	5 S 11 U0060 1 A	0.00	997,440.00	0.00	997,440.00
1115.5.1.41502	D	Tranferencias para Materiales y Suministros	0.00	218,062.00	0.00	218,062.00

BALANZA DE COMPROBACION
 Periodo del 01/ene./2022 al 28/feb./2022

CUENTA	N	NOMBRE	SALDO INICIAL	CARGOS	ABONOS	SALDO FINAL
1115.5.1.41503	D	Transferencias para Servicios Generales	0.00	779,378.00	0.00	779,378.00
1115.5.2	D	5 S 11 U0060 6 A	0.00	8,513,493.84	0.00	8,513,493.84
1115.5.2.41501	D	Transferencias para Servicios Personales	0.00	2,766,689.66	0.00	2,766,689.66
1115.5.2.41509	D	Transferencias para Servicios Personales(docentes)	0.00	5,746,804.18	0.00	5,746,804.18
1116	D	Depósitos de Fondos de Terceros en Garantía y/o Ac	184,177.00	0.00	0.00	184,177.00
1116.1	D	Comisión Federal de Electricidad	184,177.00	0.00	0.00	184,177.00
1123	D	Deudores Diversos por Cobrar a Corto plazo	81,484.24	77,908.36	21,803.02	137,589.58
1123.1	D	Gastos a comprobar	2,042.32	33,095.13	5,646.32	29,491.13
1123.1.110	D	Materiales Perisur Selva, S. A. de C. V.	0.00	3,800.00	3,800.00	0.00
1123.1.194	D	Pulido Aguilar Rosa Elena	1,846.32	0.00	1,846.32	0.00
1123.1.231	D	Comision Federal de Electricidad	0.00	6,140.00	0.00	6,140.00
1123.1.511	D	Perez Arguello Juan Carlos	196.00	3,149.50	0.00	3,345.50
1123.1.516	D	Sindicato Unico Democratico de la Universidad Tecn	0.00	20,005.63	0.00	20,005.63
1123.2	D	Anticipo de viaticos	0.00	5,406.00	0.00	5,406.00
1123.2.7	D	Castillo Hernández Ángela	0.00	1,703.00	0.00	1,703.00
1123.2.73	D	Hernández Alvaro Pascual	0.00	2,000.00	0.00	2,000.00
1123.2.357	D	Meza Torres Jorge Enrique	0.00	1,703.00	0.00	1,703.00
1123.5	D	Comisiones Bancarias	76,643.12	39,407.23	14,870.04	101,180.31
1123.5.3	D	Banco Santander México S.A.	76,643.12	0.00	13,197.32	63,445.80
1123.5.5	D	Ingresos propios santander 65501701942	0.00	1,599.64	0.00	1,599.64
1123.5.6	D	Subsidio Estatal Santander 65501667687	0.00	7,511.00	1,672.72	5,838.28
1123.5.7	D	Ingresos propios Banamex UTS 1878141	0.00	13,573.74	0.00	13,573.74
1123.5.8	D	Ingresos Propios Azteca UTS 01720136669794	0.00	16,204.69	0.00	16,204.69
1123.5.9	D	Subsidio Federal 2017 65506146194	0.00	5.31	0.00	5.31
1123.5.10	D	Subsidio Estatal 2019 65507226121	0.00	23.20	0.00	23.20
1123.5.11	D	Subsidio Federal 2021 65508442600	0.00	83.52	0.00	83.52
1123.5.12	D	Subsidio Estatal 2021 65508442537	0.00	187.92	0.00	187.92
1123.5.13	D	Ingresos propios 65508958424	0.00	218.21	0.00	218.21
1123.8	D	Seguro de Vida	1,543.80	0.00	31.66	1,512.14
1123.8.1	D	SAYAUTS	1,543.80	0.00	31.66	1,512.14
1123.9	D	Despensa y material didactico	1,255.00	0.00	1,255.00	0.00
1123.9.2	D	Pulido Aguilar Rosa Elena	1,255.00	0.00	1,255.00	0.00
1129	D	Otros derechos a recibir efectivo o equivalentes a	341.00	111.00	-443.00	9.00
1129.15	D	Ejercicio 2021	341.00	0.00	332.00	9.00
1129.15.1	D	Personal administrativo y docentes	341.00	0.00	332.00	9.00
1129.16	D	Ejercicio 2022	0.00	111.00	111.00	0.00
1129.16.1	D	Personal Administrativo y Docentes	0.00	111.00	111.00	0.00
1222	D	Deudores Diversos a Largo Plazo.	9,180.44	0.00	0.00	9,180.44
1222.4	D	Ejercicio 2020	9,180.44	0.00	0.00	9,180.44
1222.4.1	D	Cruz Ruiz Octavio	7.92	0.00	0.00	7.92
1222.4.2	D	Dominguez Lopez Jorge	90.00	0.00	0.00	90.00
1222.4.3	D	SUDUTS	1,484.52	0.00	0.00	1,484.52
1222.4.4	D	Banco Santander	7,598.00	0.00	0.00	7,598.00
1222.4.4.1	D	65501667687	7,598.00	0.00	0.00	7,598.00
1229	D	Otros Dere. a Recibir Efectivo o Equiva. a Largo P	2.68	0.00	0.00	2.68

BALANZA DE COMPROBACION
Periodo del 01/ene./2022 al 28/feb./2022

CUENTA	N	NOMBRE	SALDO INICIAL	CARGOS	ABONOS	SALDO FINAL
1229.1	D	Ejercicio 2017	2.24	0.00	0.00	2.24
1229.1.1	D	Personal Administrativo	2.24	0.00	0.00	2.24
1229.2	D	Ejercicio 2018	0.44	0.00	0.00	0.44
1229.2.1	D	Personal Administrativo	0.44	0.00	0.00	0.44
1231	D	Terrenos	1,000,000.00	0.00	0.00	1,000,000.00
1231.1	D	Terrenos	1,000,000.00	0.00	0.00	1,000,000.00
1233	D	Edificios no habitacionales	107,083,175.22	0.00	0.00	107,083,175.22
1233.1	D	Edificios	71,368,766.77	0.00	0.00	71,368,766.77
1233.2	D	Edificio Vinculación (FAM)	32,113,118.79	0.00	0.00	32,113,118.79
1233.3	D	Edificio A laboratorio Turismo	397,731.01	0.00	0.00	397,731.01
1233.4	D	Edificio de Gastronomía	3,123,558.65	0.00	0.00	3,123,558.65
1233.5	D	Almacén Temporal de Residuos Peligrosos	80,000.00	0.00	0.00	80,000.00
1234	D	Infraestructura	30,740.00	0.00	0.00	30,740.00
1234.1	D	Pozo	30,740.00	0.00	0.00	30,740.00
1241	D	Mobiliario y Equipo de Administración	66,504,429.80	0.00	0.00	66,504,429.80
1241.1	D	Mobiliario	12,866,397.42	0.00	0.00	12,866,397.42
1241.2	D	Equipo de administración	4,255,297.30	0.00	0.00	4,255,297.30
1241.3	D	Bienes informáticos y equipo de cómputo	44,276,704.01	0.00	0.00	44,276,704.01
1241.4	D	Bienes artísticos y culturales	5,081,444.33	0.00	0.00	5,081,444.33
1241.6	D	Muebles, Excepto de oficina y Estantería	24,586.74	0.00	0.00	24,586.74
1242	D	Mobiliario y equipo Educativo y Recreativo	10,782,787.43	0.00	0.00	10,782,787.43
1242.2	D	Mobiliario equipo educativo y recreativo	6,338,058.44	0.00	0.00	6,338,058.44
1242.3	D	Cámaras fotográficas y de video	857,489.89	0.00	0.00	857,489.89
1242.4	D	Aparatos Deportivos	749,624.18	0.00	0.00	749,624.18
1242.5	D	Otro Mobiliario y Equipo Educativo y Recreativo	1,094,295.83	0.00	0.00	1,094,295.83
1242.6	D	Equipos y aparatos audiovisuales	1,743,319.09	0.00	0.00	1,743,319.09
1243	D	Equipo e Instrumental Médico y de Laboratorio	23,372,528.57	0.00	0.00	23,372,528.57
1243.1	D	Equipo médico y de laboratorio	20,128,814.53	0.00	0.00	20,128,814.53
1243.2	D	Equipo industrial médico y de laboratorio	3,243,714.04	0.00	0.00	3,243,714.04
1244	D	Vehículo y Equipo de Transporte	10,763,199.08	0.00	0.00	10,763,199.08
1244.1	D	Vehículos, equipo terrestre servicios administrati	10,763,199.08	0.00	0.00	10,763,199.08
1246	D	Maquinaria, Otros Equipos y Herramientas	32,686,382.17	0.00	0.00	32,686,382.17
1246.1	D	Maquinaria	29,500.00	0.00	0.00	29,500.00
1246.2	D	Herramientas, maquinas y herramientas	1,677,693.67	0.00	0.00	1,677,693.67
1246.3	D	Refacciones y accesorios	233,621.50	0.00	0.00	233,621.50
1246.4	D	Maquinaria y equipo agropecuario	2,483,786.50	0.00	0.00	2,483,786.50
1246.5	D	Maquinaria y equipo industrial	22,064,907.96	0.00	0.00	22,064,907.96
1246.6	D	Maquinaria ,equipo eléctrico y electrónico	3,974,266.74	0.00	0.00	3,974,266.74
1246.7	D	Equipo y aparatos de comunicación	1,615,089.96	0.00	0.00	1,615,089.96
1246.8	D	Sistema de aire acondicionado calefacción y refrigeración	115,419.51	0.00	0.00	115,419.51
1246.9	D	Otros equipos	115,453.61	0.00	0.00	115,453.61
1246.10	D	Maquinaria y Equipo Diverso	376,642.72	0.00	0.00	376,642.72
1247	D	Colecciones, Obras de Arte y Objetos Valiosos	1,666,390.58	0.00	0.00	1,666,390.58
1247.1	D	Bienes artísticos, culturales y científicos	1,666,390.58	0.00	0.00	1,666,390.58
1248	D	Activos Biológicos	18,000.00	0.00	0.00	18,000.00

BALANZA DE COMPROBACION
 Periodo del 01/ene./2022 al 28/feb./2022

CUENTA	N	NOMBRE	SALDO INICIAL	CARGOS	ABONOS	SALDO FINAL
1248.1	D	Semovientes de trabajo y reproducción	18,000.00	0.00	0.00	18,000.00
1251	D	Software	2,930,193.79	0.00	0.00	2,930,193.79
1251.1	D	Software	2,930,193.79	0.00	0.00	2,930,193.79
1263	A	Depreciación Acumulada de Bienes Muebles	2,103,475.41	0.00	0.00	2,103,475.41
1263.4	A	Vehículos y Equipo de Transporte	2,103,475.41	0.00	0.00	2,103,475.41
1274	D	Anticipos a Largo Plazo	26,383.85	0.00	0.00	26,383.85
1274.1	D	Ejercicio 2018	8,750.01	0.00	0.00	8,750.01
1274.1.1	D	Seguridad Privada del ORVE S.A. de C.V.	8,750.00	0.00	0.00	8,750.00
1274.1.2	D	Sanchez Cruz Karla Rubi	0.01	0.00	0.00	0.01
1274.2	D	Ejercicio 2019	17,633.80	0.00	0.00	17,633.80
1274.2.1	D	Jimenez Valadez Mayumi Alejandra	5,457.80	0.00	0.00	5,457.80
1274.2.2	D	Hernandez Lopez Yeni Paulina	532.00	0.00	0.00	532.00
1274.2.3	D	Seguridad Privada del ORVE S.A. de C.V.	10,644.00	0.00	0.00	10,644.00
1274.2.4	D	Martinez Cordero Romeo Luis	1,000.00	0.00	0.00	1,000.00
1274.3	D	Ejercicio 2020	0.04	0.00	0.00	0.04
1274.3.1	D	Operadora de Tiendas Voluntarias	0.04	0.00	0.00	0.04
1279	D	Otros activos diferidos	0.00	19,083,808.58	70,329.00	19,013,479.58
1279.3	D	RECURSOS PENDIENTES POR REGULARIZAR	0.00	19,083,808.58	70,329.00	19,013,479.58
1279.3.2	D	ESTATAL	0.00	19,083,808.58	70,329.00	19,013,479.58
1279.3.2.1	D	Servicios Personales	0.00	14,175,092.73	0.00	14,175,092.73
1279.3.2.2	D	Materiales y suministros	0.00	19,650.00	0.00	19,650.00
1279.3.2.3	D	Servicios generales	0.00	4,889,065.85	70,329.00	4,818,736.85
2111	A	Servicios Personales por pagar a corto plazo	41,032.13	9,414,337.56	9,448,058.62	74,753.19
2111.5	A	Gumeta Gómez Victoria	0.00	9,117.11	9,117.11	0.00
2111.7	A	Ruiz Hernandez Rosario	0.00	9,205.98	9,195.14	-10.84
2111.8	A	Aguilar Robledo Gladys	0.00	7,230.05	7,230.05	0.00
2111.9	A	Crúz López Virginia	0.00	13,136.02	13,136.02	0.00
2111.11	A	Collazo Gómez Adriana Angelina	0.00	10,110.93	10,097.11	-13.82
2111.13	A	De Aquino Prado Gabriela	0.00	11,516.39	11,516.39	0.00
2111.18	A	Domínguez Sánchez Lucero Elizabeth	0.00	13,173.60	13,158.72	-14.88
2111.19	A	Villarreal Meza Alma Luisa	1,129.00	13,709.88	13,690.25	1,109.37
2111.22	A	Cabrera Paz Rebeca	0.00	2,760.85	2,760.85	0.00
2111.26	A	Estrada Hernández María del Carmen	0.00	14,483.19	14,483.19	0.00
2111.28	A	Gonzalez Macias María Isabel	0.06	20,223.86	20,223.86	0.06
2111.30	A	Gómez Velasco Diana Aurora	0.00	16,179.88	16,160.77	-19.11
2111.38	A	Juarez Alvarez Yuridia	0.00	8,089.93	8,080.38	-9.55
2111.39	A	Aguilar Montoya María Guadalupe	0.00	3,250.34	3,250.34	0.00
2111.41	A	Solis Montero Maurilia	865.04	19,834.10	19,834.10	865.04
2111.43	A	Personal (Directivos, Administrativos y Docentes)	10,007.72	9,133,828.35	9,157,619.44	33,798.81
2111.44	A	Chavez Barrera Janis Angelica	0.00	12,133.92	12,133.92	0.00
2111.45	A	Díaz García Karla Jehovanna	297.36	8,493.35	8,482.21	286.22
2111.47	A	Roque Prado Irene Mohserratt	0.00	17,837.01	20,973.19	3,136.18
2111.49	A	Gómez Lievano Iris Yesenia	0.00	12,756.66	12,745.59	-11.07
2111.50	A	Valero Pérez María José	0.00	8,945.45	8,932.13	-13.32
2111.51	A	Escalante Amaya Angel Yamany	1,933.97	7,330.96	7,330.96	1,933.97

BALANZA DE COMPROBACION
Periodo del 01/ene./2022 al 28/feb./2022

CUENTA	N	NOMBRE	SALDO INICIAL	CARGOS	ABONOS	SALDO FINAL
2111.53	A	Silva Moran Pina	0.00	9,749.62	9,735.38	-14.24
2111.54	A	Palacios Lopez Julio	0.00	11,568.80	8,389.26	-3,179.54
2111.55	A	Ruiz Solis Luz Maria	0.00	12,340.37	22,451.30	10,110.93
2111.56	A	Amaya Quiroz Soledad Elisabet	26,798.98	7,330.96	7,330.96	26,798.98
2117	A	Retenciones y Contribuciones por pagar a corto pla	3,834,034.73	3,797,437.68	6,172,390.58	6,208,987.63
2117.1	A	I.S.R por sueldos y salarios	2,842,723.00	3,642,444.00	1,601,127.44	801,406.44
2117.4	A	Aportaciones IMSS	254,534.40	109,704.73	376,449.58	521,279.25
2117.5	A	Aportaciones INFONAVIT	474,010.86	0.00	457,283.23	931,294.09
2117.5.10	A	Galindo Díaz María Eugenia	9,321.32	0.00	15,492.24	24,813.56
2117.5.11	A	Domínguez Gutu Jesus	16,959.68	0.00	17,534.12	34,493.80
2117.5.12	A	Gómez Díaz José Alfredo	3,919.13	0.00	6,645.93	10,565.06
2117.5.18	A	Ribas Meza Alejandro	15,066.03	0.00	15,137.36	30,203.39
2117.5.22	A	Rojas Domínguez Alberto Alejandro	4,156.91	0.00	4,323.92	8,480.83
2117.5.26	A	Gómez Pérez Juan Moises	6,396.80	0.00	6,675.76	13,072.56
2117.5.28	A	Micelli Méndez Irene	9,285.31	0.00	0.00	9,285.31
2117.5.29	A	Alfaro Gutiérrez Ilse lisset	5,877.33	0.00	5,916.54	11,793.87
2117.5.33	A	Martinez Guillen Andres Donaciano	13,072.09	0.00	13,572.25	26,644.34
2117.5.38	A	Corzo Gonzalez Hipolito	15,029.17	0.00	15,611.60	30,640.77
2117.5.44	A	Balcazar Fino Andrea Yuliana	14,996.25	0.00	14,991.49	29,987.74
2117.5.46	A	Gomez Decelis Damari Mirella	15,214.38	0.00	13,234.80	28,449.18
2117.5.47	A	Velazquez Aguilar Mirtha Yadira	6,340.67	0.00	6,546.80	12,887.47
2117.5.48	A	Albores Gonzales Jandi Elizabeth	15,069.67	0.00	15,474.55	30,544.22
2117.5.49	A	Gomez Perez Martha Patricia	6,519.19	0.00	6,563.41	13,082.60
2117.5.51	A	Trujillo Morales Maria del Rosario	5,545.87	0.00	5,791.75	11,337.62
2117.5.53	A	Diaz Alvarez Maria Magdalena	11,530.47	0.00	11,966.00	23,496.47
2117.5.57	A	Hernandez Gutierrez Magnolia Noemi	6,910.89	0.00	7,144.64	14,055.53
2117.5.60	A	Perez Jimenez Sarain	6,150.67	0.00	6,150.68	12,301.35
2117.5.61	A	Martinez Martinez Aurelia	1,749.27	0.00	1,295.77	3,045.04
2117.5.62	A	Luna Dominguez Roxana Leodeni	6,099.23	0.00	6,099.23	12,198.46
2117.5.65	A	Mayorga Zepeda Aldo Missael	12,715.26	0.00	13,145.82	25,861.08
2117.5.66	A	Velasco Calvo Dennis	7,831.99	0.00	7,962.27	15,794.26
2117.5.67	A	Ramos Aguilar Maria Eugenia	5,745.75	0.00	5,783.98	11,529.73
2117.5.68	A	Wong Villarreal Arnoldo	14,960.21	0.00	15,466.83	30,427.04
2117.5.70	A	Lopez Ocaña Fernando Alberto	8,837.74	0.00	9,136.78	17,974.52
2117.5.71	A	Ordoñez Zamorano Alba	6,670.26	0.00	6,670.27	13,340.53
2117.5.72	A	Palacios Ruiz Olger Antonio	8,436.60	0.00	8,717.31	17,153.91
2117.5.73	A	Roque Prado Irene Monserrat	622.80	0.00	643.42	1,266.22
2117.5.74	A	Lorenzo Najera Jose Angel	2,992.46	0.00	2,609.66	5,602.12
2117.5.75	A	Osorio Trinidad Miguel Angel	8,439.17	0.00	8,434.49	16,873.66
2117.5.78	A	Novelo Galindo Victor Hugo	8,080.35	0.00	8,349.55	16,429.90
2117.5.79	A	Montero Roy Rosangela Lukzadie	10,871.20	0.00	11,234.32	22,105.52
2117.5.80	A	Tello Argueta Roberto	7,443.54	0.00	7,730.88	15,174.42
2117.5.81	A	Aguilar Cañas Juan Jose	2,215.19	0.00	3,261.95	5,477.14
2117.5.82	A	Jimenez Piedrabuena Servando	17,244.77	0.00	16,454.58	33,699.35
2117.5.87	A	Velazquez Madrigal Adrian Alonso	-62.08	0.00	0.00	-62.08

BALANZA DE COMPROBACION
Periodo del 01/ene./2022 al 28/feb./2022

CUENTA	N	NOMBRE	SALDO INICIAL	CARGOS	ABONOS	SALDO FINAL
2117.5.90	A	Gomez Ruiz Viridiana Del Carmen	7,692.60	0.00	5,174.59	12,867.19
2117.5.91	A	Melgar Chacon German	3,536.23	0.00	3,596.68	7,132.91
2117.5.92	A	Mendez Vazconcelos Benjamin	5,081.17	0.00	4,228.51	9,309.68
2117.5.96	A	Valdiviezo Trujillo Oscar Paulino	14,154.72	0.00	14,644.38	28,799.10
2117.5.97	A	Cruz Arreola Alfredo	3,872.82	0.00	0.00	3,872.82
2117.5.98	A	Lara Mayorga Julio Emmanuel	8,830.45	0.00	3,965.14	12,795.59
2117.5.99	A	Lara Pereyra Fredy	-2,207.66	0.00	0.00	-2,207.66
2117.5.100	A	Mendez Chacon Adrian de Jesus	7,968.76	0.00	8,188.72	16,157.48
2117.5.102	A	Arebalo Madrigal Magalidia	7,926.81	0.00	8,101.36	16,028.17
2117.5.103	A	Chavarría Lopez Adrian	9,535.38	0.00	9,530.04	19,065.42
2117.5.104	A	López Najera Henri Gustavo	2,542.81	0.00	6,397.96	8,940.77
2117.5.105	A	Beltran Naturi Elias	11,694.28	0.00	11,334.42	23,028.70
2117.5.106	A	Hernandez Ovando Aldo Yair	12,131.55	0.00	12,364.27	24,495.82
2117.5.107	A	Jimenez Bonifaz Zulema Yajaira Berenice	5,621.53	0.00	4,655.06	10,276.59
2117.5.109	A	Flores Gordillo Isaias Guadalupe	2,936.74	0.00	-2,936.74	0.00
2117.5.110	A	Garcia Perez Juan Manuel	3,800.71	0.00	3,800.72	7,601.43
2117.5.111	A	Lopez de los Santos Jorge Antonio	519.27	0.00	4,781.30	5,300.57
2117.5.112	A	López Gómez Ixtlilxochitl	37,161.58	0.00	26,646.58	63,808.16
2117.5.113	A	Mendez Vidal Juan Carlos	12,955.57	0.00	11,039.29	23,994.86
2117.6	A	I.S.R Honorarios Asimilados	9,556.00	31,056.00	47,879.00	26,379.00
2117.7	A	IMPUESTOS OSBRE NOMINAS	0.00	0.00	2,009,914.24	2,009,914.24
2117.9	A	IMSS,AFORE,INFONAVIT	239,460.53	0.00	1,679,253.04	1,918,713.57
2117.11	A	Proveedores	13,749.94	14,232.95	484.05	1.04
2117.11.1	A	Retenciones 2% S/nomina	12,916.54	13,399.95	484.05	0.64
2117.11.3	A	Adicional 6% ISN	833.40	833.00	0.00	0.40
2119	A	Otras cuentas por pagar a corto plazo	162,884.48	32,985.71	75,359.69	205,258.46
2119.42	A	Ejercicio 2021	162,884.48	32,985.71	0.00	129,898.77
2119.42.1	A	Sindicato de Academicos y Administrativos de la Un	50,681.42	0.00	0.00	50,681.42
2119.42.2	A	Sindicato Único Democrático de la Universidad Tecn	30,675.79	30,675.79	0.00	0.00
2119.42.4	A	Deposito no identificado	399.71	0.00	0.00	399.71
2119.42.5	A	Secretaria de Hacienda y Credito Público	127.00	0.00	0.00	127.00
2119.42.6	A	Productos Financieros	6,760.46	2,309.92	0.00	4,450.54
2119.42.8	A	Alfaro López Yimmi Fabian	0.10	0.00	0.00	0.10
2119.42.9	A	Albores Corzo Jorge Adrian	74,240.00	0.00	0.00	74,240.00
2119.43	A	Ejercicio 2022	0.00	0.00	75,359.69	75,359.69
2119.43.1	A	Sindicato de Academicos y Administrativos de la un	0.00	0.00	45,413.73	45,413.73
2119.43.2	A	Sindicato Unico Democratico de la Universidad Tecn	0.00	0.00	27,952.13	27,952.13
2119.43.3	A	Productos Financieros	0.00	0.00	1,993.83	1,993.83
2119.43.3.1	A	Ingresos propios azteca 01720136669794	0.00	0.00	197.28	197.28
2119.43.3.2	A	PROMEP Santander 65502407389	0.00	0.00	11.40	11.40
2119.43.3.3	A	PROMEP A santander 65503200336	0.00	0.00	0.72	0.72
2119.43.3.4	A	Fondo de apoyo a la calidad 2012 banamex 639398	0.00	0.00	12.90	12.90
2119.43.3.5	A	FAC 2013 Santander 65504022927	0.00	0.00	4.14	4.14
2119.43.3.6	A	PROEXOES Santander 65505248939	0.00	0.00	0.04	0.04
2119.43.3.7	A	SUBSIDIO FEDERAL 2017 65506146194	0.00	0.00	588.08	588.08

BALANZA DE COMPROBACION
Periodo del 01/ene./2022 al 28/feb./2022

CUENTA	N	NOMBRE	SALDO INICIAL	CARGOS	ABONOS	SALDO FINAL
2119.43.3.8	A	SUBSIDIO ESTATAL 2017 65506146254	0.00	0.00	6.88	6.88
2119.43.3.9	A	*SUBSIDIO ESTATAL 2018 65506572048	0.00	0.00	86.27	86.27
2119.43.3.10	A	SUBSIDIO FEDERAL 2018 65506572233	0.00	0.00	30.89	30.89
2119.43.3.11	A	FORTALECIMIENTO FINANCIERO D 65506981662	0.00	0.00	0.02	0.02
2119.43.3.12	A	SUBSIDIO ESTATAL 2019 65507226121	0.00	0.00	166.12	166.12
2119.43.3.13	A	SUBSIDIO FEDERAL 2019 65507323994	0.00	0.00	81.86	81.86
2119.43.3.14	A	SUBSIDIO ESTATAL 2020 65507896943	0.00	0.00	37.25	37.25
2119.43.3.15	A	SUBSIDIO FEDERAL 2020 65507896974	0.00	0.00	91.80	91.80
2119.43.3.16	A	SUBSIDIO FEDERAL 2021 65508442600	0.00	0.00	221.33	221.33
2119.43.3.17	A	SUBSIDIO ESTATAL 2021 65508442537	0.00	0.00	238.64	238.64
2119.43.3.18	A	INGRESOS PROPIOS 65508958424	0.00	0.00	218.21	218.21
2191	A	Ingresos por Clasificar	542,404.66	0.00	580,427.50	1,122,832.16
2191.1	A	Ejercicio 2021	542,404.66	0.00	0.00	542,404.66
2191.1.1	A	Ficha	300.00	0.00	0.00	300.00
2191.1.2	A	Inscripción	136,900.00	0.00	0.00	136,900.00
2191.1.3	A	Colegiatura	309,439.24	0.00	0.00	309,439.24
2191.1.4	A	Constancia	1,162.50	0.00	0.00	1,162.50
2191.1.5	A	Credencial	1,187.50	0.00	0.00	1,187.50
2191.1.6	A	Certificado de Documentos	1,625.00	0.00	0.00	1,625.00
2191.1.7	A	Titulación	74,290.00	0.00	0.00	74,290.00
2191.1.8	A	Nivelación Global	17,500.42	0.00	0.00	17,500.42
2191.2	A	Ejercicio 2022	0.00	0.00	580,427.50	580,427.50
2191.2.1	A	Ficha	0.00	0.00	105,000.00	105,000.00
2191.2.2	A	Inscripción	0.00	0.00	60,800.00	60,800.00
2191.2.3	A	Colegiatura	0.00	0.00	395,550.00	395,550.00
2191.2.4	A	Constancia	0.00	0.00	7,875.00	7,875.00
2191.2.5	A	Credencial	0.00	0.00	1,125.00	1,125.00
2191.2.6	A	Certificado de Documentos	0.00	0.00	1,125.00	1,125.00
2191.2.7	A	Titulación	0.00	0.00	7,640.00	7,640.00
2191.2.8	A	Nivelación Global	0.00	0.00	1,312.50	1,312.50
2249	A	Otros pasivos diferidos a pagar a largo plazo	201,382.09	484.05	2,408,647.38	2,609,545.42
2249.1	A	I. S. R por sueldos y salarios	-4,826.80	0.00	0.00	-4,826.80
2249.2	A	I. S. R Honorarios Asimilados	0.17	0.00	0.00	0.17
2249.3	A	Retenciones 2% S/Nomina	1.82	0.00	0.00	1.82
2249.4	A	Impuestos Sobre Nomina	0.77	0.00	738,390.41	738,391.18
2249.5	A	Ramos López Yoni Isai	8,571.51	0.00	0.00	8,571.51
2249.6	A	Ramos Herrera Virgilio	1,724.79	0.00	0.00	1,724.79
2249.7	A	Rovelo López Catarino Adrian	3,633.89	0.00	0.00	3,633.89
2249.8	A	Beltran Garcia Mauricio	4,822.94	0.00	0.00	4,822.94
2249.9	A	Velazquez Martinez Mauricio	2,658.01	0.00	0.00	2,658.01
2249.10	A	Velazquez Aguilar Gabriela Guadalupe	1,306.28	0.00	0.00	1,306.28
2249.11	A	Torres Martinez Nicolas	5,398.01	0.00	0.00	5,398.01
2249.12	A	López Alvarez Favian	6,585.77	0.00	0.00	6,585.77
2249.13	A	Hernandez Hernandez Citlaly Llonaly	1,500.00	0.00	0.00	1,500.00
2249.14	A	Zabala Trinidad Josymar	1,500.00	0.00	0.00	1,500.00

BALANZA DE COMPROBACION
Periodo del 01/ene./2022 al 28/feb./2022

CUENTA	N	NOMBRE	SALDO INICIAL	CARGOS	ABONOS	SALDO FINAL
2249.15	A	Corzo Reyes Santiago	400.00	0.00	0.00	400.00
2249.16	A	Perez Lopez Carlos	350.00	0.00	0.00	350.00
2249.18	A	Depósito no Identificado	21,368.02	0.00	0.00	21,368.02
2249.19	A	Zepeda Ruiz Maricruz	23,029.08	0.00	0.00	23,029.08
2249.20	A	TOKA INVESTMENT SAPI DE C.V. SOFOM ENR	10.00	0.00	0.00	10.00
2249.21	A	Lara Pereyra Fredy	3,231.56	0.00	0.00	3,231.56
2249.22	A	Lopez Sanchez Victor Gonzalo	1,432.44	0.00	0.00	1,432.44
2249.23	A	Estrada Estrada Martha Marlene	582.78	0.00	0.00	582.78
2249.29	A	Ruiz Aguilar Jose David	51,569.32	0.00	0.00	51,569.32
2249.30	A	Gordillo Rodriguez Jesus Antonio	4,332.31	0.00	0.00	4,332.31
2249.31	A	Trujillo Velasco Isabel	5,327.35	0.00	0.00	5,327.35
2249.33	A	Guzman Quizihuitl Francisco Javier	7,000.22	0.00	0.00	7,000.22
2249.57	A	Valseca Pinto Luis Javier	265.56	0.00	0.00	265.56
2249.58	A	Vazquez Zenteno Carlos Angel	150.32	0.00	0.00	150.32
2249.59	A	Cruz Ruiz Octavio	2,968.01	0.00	0.00	2,968.01
2249.64	A	Perez Miranda Yarit Nayeli	14.96	0.00	0.00	14.96
2249.65	A	Hernandez Gutierrez Magnolia Noemi	494.52	0.00	0.00	494.52
2249.72	A	Gomez Dominguez Fabiola Isabel	113.58	0.00	0.00	113.58
2249.73	A	Huitron Flores Jorge Alonso	15.00	0.00	0.00	15.00
2249.74	A	Navarro Cabrera Francisca Catalina	807.33	0.00	0.00	807.33
2249.75	A	Cabrera Paz Rebeca	-3.00	0.00	0.00	-3.00
2249.76	A	Aguilar Villanueva Alberto Benjamin	1,176.35	0.00	0.00	1,176.35
2249.78	A	Hernandez Perez Guadaluo Isabel	1,828.08	0.00	0.00	1,828.08
2249.79	A	Valero Perez Maria Jose	2,271.63	0.00	0.00	2,271.63
2249.80	A	Aguilar Hernández Martha Leticia	3,976.97	0.00	0.00	3,976.97
2249.81	A	IMSS	215.37	0.00	0.00	215.37
2249.82	A	IMSS,AFORE,INFONAVIT	3,127.57	0.00	0.00	3,127.57
2249.83	A	Ejercicio 2020	32,449.60	484.05	1,670,256.97	1,702,222.52
2249.83.1	A	Banda Chiu Karla Julieta	1,043.06	0.00	0.00	1,043.06
2249.83.2	A	Medina Yañez Nora del Rocio	692.19	0.00	0.00	692.19
2249.83.3	A	Aquino Sanchez Maria Guadalupe	8,670.10	0.00	0.00	8,670.10
2249.83.4	A	Sanchez Morales Uriel de Jesus	2,295.94	0.00	0.00	2,295.94
2249.83.5	A	Ovando Lopez Hugo Ivan	894.04	0.00	0.00	894.04
2249.83.6	A	ISR por Sueldos y Salarios	49.72	0.00	0.00	49.72
2249.83.7	A	ISR por Honorarios	0.24	0.00	0.00	0.24
2249.83.8	A	IVA por Honorarios	0.11	0.00	0.00	0.11
2249.83.9	A	Aportación IMSS	3,995.94	0.00	0.00	3,995.94
2249.83.10	A	Aportación Infonavit	5,213.46	0.00	0.00	5,213.46
2249.83.11	A	ISR Honorarios Asimilados	0.66	0.00	0.00	0.66
2249.83.12	A	Impuesto sobre Nominas	0.00	0.00	1,670,741.02	1,670,741.02
2249.83.13	A	Imss, Afore e Infonavit	-6,101.75	0.00	0.00	-6,101.75
2249.83.14	A	Retención 2% S/nomina	484.05	484.05	-484.05	-484.05
2249.83.15	A	Deposito no identificado	1,927.84	0.00	0.00	1,927.84
2249.83.16	A	Valdiviezo Trujillo Paulino	918.00	0.00	0.00	918.00
2249.83.17	A	Asociación Mexicana de Centros de Enseñanza	12,000.00	0.00	0.00	12,000.00

BALANZA DE COMPROBACION
Periodo del 01/ene./2022 al 28/feb./2022

CUENTA	N	NOMBRE	SALDO INICIAL	CARGOS	ABONOS	SALDO FINAL
2249.83.18	A	Dominguez Sanchez Lucero Elizabeth	278.00	0.00	0.00	278.00
2249.83.19	A	Collazo Gomez Adriana Angelina	-1.00	0.00	0.00	-1.00
2249.83.20	A	Cabrera Paz Rebeca	1.00	0.00	0.00	1.00
2249.83.21	A	Valero Perez Maria Jose	44.00	0.00	0.00	44.00
2249.83.22	A	Solis Montero Maurilia	44.00	0.00	0.00	44.00
2252	A	Fondos en Administración a Largo Plazo	904,832.04	0.00	0.00	904,832.04
2252.1	A	Ejercicio 2019	687,148.63	0.00	0.00	687,148.63
2252.1.1	A	Proyectos de Instituto Nacional de Pueblos Indigen	687,148.63	0.00	0.00	687,148.63
2252.1.1.1	A	Servicios Personales	8,766.00	0.00	0.00	8,766.00
2252.1.1.1.17101	A	Estimulos por Productividad y Eficiencia	8,766.00	0.00	0.00	8,766.00
2252.1.1.2	A	Materiales y Suministros	382,595.27	0.00	0.00	382,595.27
2252.1.1.2.26103	A	Combustible, Lubricantes y Aditivos para Vehiculos	382,595.27	0.00	0.00	382,595.27
2252.1.1.3	A	Servicios Generales	295,787.36	0.00	0.00	295,787.36
2252.1.1.3.37201	A	Pasajes terrestres nacionales para labores en camp	38,040.00	0.00	0.00	38,040.00
2252.1.1.3.39202	A	Otros impuestos y derechos	257,747.36	0.00	0.00	257,747.36
2252.2	A	Ejercicio 2020	217,683.41	0.00	0.00	217,683.41
2252.2.1	A	PRODETER 2020	217,683.41	0.00	0.00	217,683.41
2252.2.1.2	A	Materiales y Suministros	160,197.64	0.00	0.00	160,197.64
2252.2.1.3	A	Servicios Generales	39,485.77	0.00	0.00	39,485.77
2252.2.1.4	A	Transferencias, Asignaciones, Subsidios y Otras	18,000.00	0.00	0.00	18,000.00
3211	A	Resultados del Ejercicio (ahorro/desahorro)	1,303,589.25	1,303,589.25	0.00	0.00
3221	A	Resultados de Ejercicios Anteriores	280,097,094.45	1,868.00	1,303,589.25	281,398,815.70
3221.1	A	Mobiliario y Equipo de Administración	8,635,870.68	0.00	0.00	8,635,870.68
3221.1.1	A	Mobiliario	1,330,139.56	0.00	0.00	1,330,139.56
3221.1.2	A	Equipo de administración	543,504.18	0.00	0.00	543,504.18
3221.1.3	A	Bienes informaticos y equipos de computo	6,751,764.27	0.00	0.00	6,751,764.27
3221.1.4	A	Bienes artisticos y culturales	10,462.67	0.00	0.00	10,462.67
3221.2	A	Mobiliario y Equipo Educacional y Recreativo	3,821,918.28	0.00	0.00	3,821,918.28
3221.2.1	A	Acervo bibliografico	748,409.13	0.00	0.00	748,409.13
3221.2.2	A	Mobiliario equipo educacional y recreativo	3,073,509.15	0.00	0.00	3,073,509.15
3221.3	A	Vehiculo, Equipo de Transporte/Adquirido	3,075,939.52	0.00	0.00	3,075,939.52
3221.3.1	A	Vehiculo equipo terrestre servicio administrativo	3,075,939.52	0.00	0.00	3,075,939.52
3221.4	A	Equipo Instrumental Medico y de Laboratorio	757,697.99	0.00	0.00	757,697.99
3221.4.1	A	Equipo medico y laboratorio	757,697.99	0.00	0.00	757,697.99
3221.5	A	Maquinarias Otros Equipo y Herramientas	15,106,517.31	0.00	0.00	15,106,517.31
3221.5.1	A	Herramientas, maquinarias y herramientas	744,728.25	0.00	0.00	744,728.25
3221.5.2	A	Refacciones y accesorios	76,890.44	0.00	0.00	76,890.44
3221.5.3	A	Maquinaria y equipo agropecuario	344,663.95	0.00	0.00	344,663.95
3221.5.4	A	Maquinaria y equipo industrial	12,829,732.69	0.00	0.00	12,829,732.69
3221.5.5	A	Maquinaria, equipo eléctrico y electronico	188,419.03	0.00	0.00	188,419.03
3221.5.6	A	Equipo y aparatos de comunicacion	922,082.95	0.00	0.00	922,082.95
3221.6	A	Edificios Adquiridos	104,741,860.51	0.00	0.00	104,741,860.51
3221.6.1	A	Edificios adquiridos	70,105,183.07	0.00	0.00	70,105,183.07
3221.6.2	A	Edificio vencilacion (FAM)	32,113,118.79	0.00	0.00	32,113,118.79
3221.6.3	A	Edificio gastronomia	2,523,558.65	0.00	0.00	2,523,558.65

BALANZA DE COMPROBACION
Periodo del 01/ene./2022 al 28/feb./2022

CUENTA	N	NOMBRE	SALDO INICIAL	CARGOS	ABONOS	SALDO FINAL
3221.7	A	Terrenos Adquiridos	1,000,000.00	0.00	0.00	1,000,000.00
3221.7.1	A	Terrenos adquiridos	1,000,000.00	0.00	0.00	1,000,000.00
3221.8	A	Activos Biologicos	339,000.00	0.00	0.00	339,000.00
3221.8.1	A	Semovientes de trabajo y reproduccion adquiridos	339,000.00	0.00	0.00	339,000.00
3221.9	A	Resultado del Ejercicio	148,727,897.42	0.00	1,303,589.25	150,031,486.67
3221.9.1	A	2005	2,448,678.50	0.00	0.00	2,448,678.50
3221.9.2	A	2006	7,078,325.60	0.00	0.00	7,078,325.60
3221.9.3	A	2007	3,508,078.47	0.00	0.00	3,508,078.47
3221.9.4	A	2008	6,356,802.00	0.00	0.00	6,356,802.00
3221.9.5	A	2009	17,481,261.80	0.00	0.00	17,481,261.80
3221.9.6	A	2010	7,786,643.77	0.00	0.00	7,786,643.77
3221.9.7	A	2011	3,522,654.51	0.00	0.00	3,522,654.51
3221.9.8	A	2012	21,607,742.73	0.00	0.00	21,607,742.73
3221.9.9	A	2013	5,555,210.25	0.00	0.00	5,555,210.25
3221.9.10	A	2014	2,903,559.52	0.00	0.00	2,903,559.52
3221.9.11	A	2015	22,584,693.75	0.00	0.00	22,584,693.75
3221.9.12	A	2016	26,445,654.18	0.00	0.00	26,445,654.18
3221.9.13	A	2017	229,195.94	0.00	0.00	229,195.94
3221.9.14	A	2018	-1,824,013.43	0.00	0.00	-1,824,013.43
3221.9.15	A	2019	16,678,210.80	0.00	0.00	16,678,210.80
3221.9.16	A	2020	6,365,199.03	0.00	0.00	6,365,199.03
3221.9.17	A	2021	0.00	0.00	1,303,589.25	1,303,589.25
3221.10	A	Reintegros de Ejercicios Anteriores	-3,887,166.21	1,868.00	0.00	-3,889,034.21
3221.10.1	A	Federal	-517,333.31	0.00	0.00	-517,333.31
3221.10.2	A	Promep A	873.86	0.00	0.00	873.86
3221.10.3	A	FAM 2017	-1,906.13	0.00	0.00	-1,906.13
3221.10.4	A	Proyecto A	-52,800.63	0.00	0.00	-52,800.63
3221.10.5	A	Cimmyt 2018	-6,000.00	0.00	0.00	-6,000.00
3221.10.6	A	Ingresos propios	-3,310,000.00	0.00	0.00	-3,310,000.00
3221.10.7	A	Estado 2021	0.00	1,868.00	0.00	-1,868.00
3221.11	A	Reintegro a la TESOFE	-962,443.60	0.00	0.00	-962,443.60
3221.11.1	A	FAM 2019	-209,635.00	0.00	0.00	-209,635.00
3221.11.2	A	PFCE	-1,074.72	0.00	0.00	-1,074.72
3221.11.3	A	U079	-744,976.88	0.00	0.00	-744,976.88
3221.11.4	A	Federal 2020	-6,757.00	0.00	0.00	-6,757.00
3221.12	A	Decrementos al Patrimonio	-1,259,997.45	0.00	0.00	-1,259,997.45
3221.12.1	A	Vehiculo equipo terrestre p/servicio administrativ	-613,800.00	0.00	0.00	-613,800.00
3221.12.2	A	Maquinaria y equipo industrial	-297,043.45	0.00	0.00	-297,043.45
3221.12.3	A	Bienes informaticos y equipo de computos	-16,704.00	0.00	0.00	-16,704.00
3221.12.4	A	Semoviente de trabajo y reproduccion/adquiridos	-332,450.00	0.00	0.00	-332,450.00
3243	A	Reservas por Contingencias	31,693.72	0.00	0.00	31,693.72
3243.3	A	Fondo de Contigencia Recurso Estatal	31,693.72	0.00	0.00	31,693.72
3262	A	Operaciones Internas de egresos	0.00	0.00	27,535,361.48	27,535,361.48
3262.8	A	65509071512 Estatal 2022	0.00	0.00	18,024,427.64	18,024,427.64
3262.8.1	A	1,S A1 X001E 1 A	0.00	0.00	218,062.00	218,062.00

BALANZA DE COMPROBACION
Periodo del 01/ene./2022 al 28/feb./2022

CUENTA	N	NOMBRE	SALDO INICIAL	CARGOS	ABONOS	SALDO FINAL
3262.8.1.41502	A	Transferencias para Materiales y Suministros	0.00	0.00	218,062.00	218,062.00
3262.8.2	A	5 S 28 C001F 1 A	0.00	0.00	779,378.00	779,378.00
3262.8.2.41503	A	Transferencias para Servicios Generales	0.00	0.00	779,378.00	779,378.00
3262.8.3	A	5 S 28 C001F 6 A	0.00	0.00	17,026,987.64	17,026,987.64
3262.8.3.41501	A	Transferencias para Servicios Personales	0.00	0.00	5,533,379.28	5,533,379.28
3262.8.3.41509	A	Transferencias para Servicios Personales(docentes)	0.00	0.00	11,493,608.36	11,493,608.36
3262.9	A	65509071421 Federal 2022	0.00	0.00	9,510,933.84	9,510,933.84
3262.9.1	A	5 S 11 U0060 1 A	0.00	0.00	997,440.00	997,440.00
3262.9.1.41502	A	Transferencias para Materiales y Suministros	0.00	0.00	218,062.00	218,062.00
3262.9.1.41503	A	Transferencias para Servicios Generales	0.00	0.00	779,378.00	779,378.00
3262.9.2	A	5 S 11 U0060 6 A	0.00	0.00	8,513,493.84	8,513,493.84
3262.9.2.41501	A	Transferencias para Servicios Personales	0.00	0.00	2,766,689.66	2,766,689.66
3262.9.2.41509	A	Transferencias para Servicios Personales(docentes)	0.00	0.00	5,746,804.18	5,746,804.18
8211	A	Presupuesto de Egresos Aprobado	0.00	0.00	114,131,220.00	114,131,220.00
8211.1	A	Ejercicio 2022	0.00	0.00	114,131,220.00	114,131,220.00
8211.1.1	A	Recurso federal	0.00	0.00	57,065,610.00	57,065,610.00
8211.1.1.1	A	U0060	0.00	0.00	57,065,610.00	57,065,610.00
8211.1.1.1.41501	A	Transferencias para servicios personales	0.00	0.00	16,600,137.92	16,600,137.92
8211.1.1.1.41502	A	Transferencias para materiales y suministros	0.00	0.00	1,308,378.10	1,308,378.10
8211.1.1.1.41503	A	Transferencias por servicios generales	0.00	0.00	4,676,268.90	4,676,268.90
8211.1.1.1.41509	A	Transferencias para servicios personales(docentes)	0.00	0.00	34,480,825.08	34,480,825.08
8211.1.2	A	Recurso Estatal	0.00	0.00	57,065,610.00	57,065,610.00
8211.1.2.1	A	X001E	0.00	0.00	1,308,378.10	1,308,378.10
8211.1.2.1.41502	A	Transferencias para materiales y suministros	0.00	0.00	1,308,378.10	1,308,378.10
8211.1.2.2	A	C001F	0.00	0.00	55,757,231.90	55,757,231.90
8211.1.2.2.41501	A	Transferencias para servicios personales	0.00	0.00	16,600,137.92	16,600,137.92
8211.1.2.2.41503	A	Transferencias para servicios generales	0.00	0.00	4,676,268.90	4,676,268.90
8211.1.2.2.41509	A	Transferencias para servicios personales(docentes)	0.00	0.00	34,480,825.08	34,480,825.08
8221	D	Presupuesto de Egresos por Ejercer	0.00	114,131,220.00	0.00	114,131,220.00
8221.1	D	Ejercicio 2022	0.00	114,131,220.00	0.00	114,131,220.00
8221.1.1	D	Recurso Federal	0.00	57,065,610.00	0.00	57,065,610.00
8221.1.1.1	D	U006	0.00	57,065,610.00	0.00	57,065,610.00
8221.1.1.1.41501	D	Transferencias para servicios personales	0.00	16,600,137.92	0.00	16,600,137.92
8221.1.1.1.41502	D	Transferencias de materiales y suministros	0.00	1,308,378.10	0.00	1,308,378.10
8221.1.1.1.41503	D	Transferencias de servicios generales	0.00	4,676,268.90	0.00	4,676,268.90
8221.1.1.1.41509	D	Transferencias para servicios personales(docentes)	0.00	34,480,825.08	0.00	34,480,825.08
8221.1.2	D	Recursos Estatal	0.00	57,065,610.00	0.00	57,065,610.00
8221.1.2.1	D	X001E	0.00	1,308,378.10	0.00	1,308,378.10
8221.1.2.1.41502	D	Transferencias de materiales y suministros	0.00	1,308,378.10	0.00	1,308,378.10
8221.1.2.2	D	C001F	0.00	55,757,231.90	0.00	55,757,231.90
8221.1.2.2.41501	D	Transferencias para servicios personales	0.00	16,600,137.92	0.00	16,600,137.92
8221.1.2.2.41503	D	Transferencias de servicios generales	0.00	4,676,268.90	0.00	4,676,268.90
8221.1.2.2.41509	D	Transferencias para servicios personales(docentes)	0.00	34,480,825.08	0.00	34,480,825.08
493 cuentas			0.00	188,650,416.54	188,650,416.54	0.00



febrero del 2022

Fecha	Póliza	Descripción	Referencia	Debe	Haber
01/feb./2022	D 1	Cancelación de Cheque No. 0043, por cambio de firmas			
1113.60		65508442600 Subsidio Federal 2021 Santander UTS	cancel che	125.00	
2111.55		Ruiz Solis Luz Maria	cancel che		125.00
			2 asientos	125.00	125.00
01/feb./2022	D 2	Cancelación de Cheque No. 0042, por cambio de firmas			
1113.60		65508442600 Subsidio Federal 2021 Santander UTS	cancel che	313.00	
2111.55		Ruiz Solis Luz Maria	cancel che		313.00
			2 asientos	313.00	313.00
01/feb./2022	D 3	Cancelación de Cheque No. 0040, por cambio de firmas			
1113.60		65508442600 Subsidio Federal 2021 Santander UTS	cancel che	125.00	
2111.55		Ruiz Solis Luz Maria	cancel che		125.00
			2 asientos	125.00	125.00
01/feb./2022	D 4	Cancelación de Cheque No. 0048, por cambio de firmas			
1113.61		65508442537 Subsidio Estatal 2021 Santander UTS	cancel che	11,777.37	
2111.55		Ruiz Solis Luz Maria	cancel che		11,777.37
			2 asientos	11,777.37	11,777.37
01/feb./2022	q 1	Ch.44.Reexpedicion de cheque 42 por concepto de Pago de pension alimenticia (despensa) mes de diciembre de 2021			
2111.55		Ruiz Solis Luz Maria	44	313.00	
1113.60		65508442600 Subsidio Federal 2021 Santander UTS	44		313.00
			2 asientos	313.00	313.00
01/feb./2022	q 2	Ch.45.Reexpedicion de cheque 43 por concepto de Pago de pension alimenticia (bono navideño) mes de diciembre de 2021			
2111.55		Ruiz Solis Luz Maria	44	125.00	
1113.60		65508442600 Subsidio Federal 2021 Santander UTS	45		125.00
			2 asientos	125.00	125.00
01/feb./2022	q 3	Ch.46. Reexpedicion de cheque 40 por concepto de Pago de pension alimenticia (pavo navideño) mes de diciembre de 2021			
2111.55		Ruiz Solis Luz Maria	46	125.00	
1113.60		65508442600 Subsidio Federal 2021 Santander UTS	46		125.00
			2 asientos	125.00	125.00
01/feb./2022	- 1	Ch.49.Reexpedicion de cheque 48 por concepto de Pago de pension alimenticia de la segunda quincena de diciembre de 2021			
2111.55		Ruiz Solis Luz Maria	49	11,777.37	
1113.61		65508442537 Subsidio Estatal 2021 Santander UTS	49		11,777.37
			2 asientos	11,777.37	11,777.37
03/feb./2022	E 1	Pago convenio por finiquito, nomina de sueldos mes de enero Personal (Directivos, Administrativos y Docentes)			
2111.43		65509071512 Subsidio Estatal 2022	finiquito	15,062.59	
1113.65			86D448		15,062.59
			2 asientos	15,062.59	15,062.59
11/feb./2022	D 5	Cancelación de Cheque No. 0037, por cambio de firmas			
1113.61		65508442537 Subsidio Estatal 2021 Santander UTS	cancel che	3,667.36	
2111.43		Personal (Directivos, Administrativos y Docentes)	cancel che		3,667.36
			2 asientos	3,667.36	3,667.36
11/feb./2022	- 2	Ch.-50.Reexpedicion del cheque 37 por concepto de Pago de retroactivo 2021			
2111.43		Personal (Directivos, Administrativos y Docentes)	50	3,667.36	
1113.61		65508442537 Subsidio Estatal 2021 Santander UTS	50		3,667.36
			2 asientos	3,667.36	3,667.36
12/feb./2022	D 6	Registro de Nómina de sueldos de la 1a Quincena de Febrero de 2022			
1279.3.2.1		Servicios Personales	11301	2,284,493.21	
1279.3.2.1		Servicios Personales	11301	327,663.60	
1279.3.2.1		Servicios Personales	13409	57,580.40	
2117.1		I.S.R por sueldos y salarios	ISR		381,440.26
2117.4		Aportaciones IMSS	IMSS		92,862.24
2119.43.1		Sindicato de Academicos y Administrativos de la un	cu SAYAUTS		11,020.32
2119.43.2		Sindicato Unico Democratico de la Universidad Tecn	cuo SUDUTS		7,371.69
2117.5.81		Aguilar Cañas Juan Jose	INFONAVIT		798.43
2117.5.48		Albores Gonzales Jandi Elizabeth	INFONAVIT		3,801.53

febrero del 2022

Fecha	Póliza	Descripción	Referencia	Debe	Haber
12/feb./2022	D 6	Registro de Nómina de sueldos de la 1a Quincena de Febrero de 2022	Continuación ...		
		2			
2117.5.29		Alfaro Gutiérrez Ilse lisset	INFONAVIT		1,500.39
2117.5.102		Arebalo Madrigal Magalidia	INFONAVIT		1,988.45
2117.5.44		Balcazar Fino Andrea Yuliana	INFONAVIT		3,807.58
2117.5.105		Beltran Naturi Elias	INFONAVIT		2,877.82
2117.5.103		Chavarria Lopez Adrian	INFONAVIT		2,419.08
2117.5.38		Corzo Gonzalez Hipolito	INFONAVIT		3,835.23
2117.5.53		Diaz Alvarez Maria Magdalena	INFONAVIT		2,938.77
2117.5.11		Domínguez Gutu Jesus	INFONAVIT		4,307.98
2117.5.10		Galindo Díaz María Eugenia	INFONAVIT		3,070.31
2117.5.110		Garcia Perez Juan Manuel	INFONAVIT		962.47
2117.5.46		Gomez Decelis Damari Mirella	INFONAVIT		3,560.23
2117.5.12		Gómez Díaz José Alfredo	INFONAVIT		1,321.10
2117.5.26		Gómez Pérez Juan Moises	INFONAVIT		1,637.89
2117.5.49		Gomez Perez Martha Patricia	INFONAVIT		1,664.85
2117.5.90		Gomez Ruiz Viridiana Del Carmen	INFONAVIT		1,311.76
2117.5.57		Hernandez Gutierrez Magnolia Noemi	INFONAVIT		1,753.19
2117.5.106		Hernandez Ovando Aldo Yair	INFONAVIT		3,036.84
2117.5.107		Jimenez Bonifaz Zulema Yajaira Berenice	INFONAVIT		1,141.00
2117.5.82		Jimenez Piedrabuena Servando	INFONAVIT		4,042.52
2117.5.111		Lopez de los Santos Jorge Antonio	INFONAVIT		1,172.04
2117.5.112		López Gómez Ixtlilxochitl	INFONAVIT		6,548.75
2117.5.104		López Najera Henri Gustavo	INFONAVIT		1,569.58
2117.5.70		Lopez Ocaña Fernando Alberto	INFONAVIT		2,243.06
2117.5.74		Lorenzo Najera Jose Angel	INFONAVIT		659.66
2117.5.65		Mayorga Zepeda Aldo Missael	INFONAVIT		3,228.89
2117.5.91		Melgar Chacon German	INFONAVIT		880.74
2117.5.100		Mendez Chacon Adrian de Jesus	INFONAVIT		2,009.93
2117.5.92		Mendez Vazconcelos Benjamin	INFONAVIT		1,071.23
2117.5.113		Mendez Vidal Juan Carlos	INFONAVIT		2,710.89
2117.5.79		Montero Roy Rosangela Lukzadie	INFONAVIT		2,758.85
2117.5.78		Novelo Galindo Victor Hugo	INFONAVIT		2,049.48
2117.5.71		Ordoñez Zamorano Alba	INFONAVIT		1,692.02
2117.5.75		Osorio Trinidad Miguel Angel	INFONAVIT		2,140.55
2117.5.72		Palacios Ruiz Olger Antonio	INFONAVIT		2,139.89
2117.5.60		Perez Jimenez Sarain	INFONAVIT		1,559.92
2117.5.67		Ramos Aguilar Maria Eugenia	INFONAVIT		1,466.69
2117.5.18		Ribas Meza Alejandro	INFONAVIT		3,844.67
2117.5.22		Rojas Domínguez Alberto Alejandro	INFONAVIT		1,059.57
2117.5.61		Martinez Martinez Aurelia	INFONAVIT		185.77
2117.5.73		Roque Prado Irene Monserrat	INFONAVIT		154.53
2117.5.80		Tello Argueta Roberto	INFONAVIT		1,887.41
2117.5.51		Trujillo Morales Maria del Rosario	INFONAVIT		1,415.46
2117.5.96		Valdiviezo Trujillo Oscar Paulino	INFONAVIT		3,575.88
2117.5.66		Velasco Calvo Dennis	INFONAVIT		2,020.49
2117.5.47		Velazquez Aguilar Mirtha Yadira	INFONAVIT		1,606.18
2117.5.68		Wong Villarreal Arnoldo	INFONAVIT		3,799.63
2111.9		Crúz López Virginia	PENSION		3,031.06
2111.39		Aguilar Montoya María Guadalupe	PENSION		686.81
2111.55		Ruiz Solis Luz Maria	PENSION		2,369.84
2111.7		Ruiz Hernandez Rosario	PENSION		2,174.83
2111.22		Cabrera Paz Rebeca	PENSION		649.58
2111.45		Díaz Garcia Karla Jehovanna	PENSION		1,990.67
2111.56		Amaya Quiroz Soledad Elisabet	PENSION		1,738.74
2111.51		Escalante Amaya Angel Yamanyc	PENSION		1,738.74
2111.18		Domínguez Sánchez Lucero Elizabeth	PENSION		3,040.61
2111.49		Gómez Lievano Iris Yesenia	PENSION		3,006.95
2111.53		Silva Moran Pina	PENSION		2,300.99
2111.5		Gumeta Gómez Victoria	PENSION		2,121.19
2111.28		Gonzalez Macias María Isabel	PENSION		4,739.68
2111.26		Estrada Hernández María del Carmen	PENSION		3,367.62
2111.47		Roque Prado Irene Monserrat	PENSION		5,247.46
2111.54		Palacios Lopez Julio	PENSION		2,098.98
2111.44		Chavez Barrera Janis Angelica	PENSION		2,843.81

febrero del 2022

Fecha	Póliza	Descripción	Referencia	Debe	Haber
12/feb./2022	D 6	Registro de Nómina de sueldos de la 1a Quincena de Febrero de 2022	Continuación ...		
		2			
2111.13		De Aquino Prado Gabriela	PENSION		2,567.98
2111.8		Aguilar Robledo Gladys	PENSION		2,282.65
2111.19		Villarreal Meza Alma Luisa	PENSION		3,237.31
2111.30		Gómez Velasco Diana Aurora	PENSION		3,791.74
2111.38		Juarez Alvarez Yuridia	PENSION		1,895.87
2111.11		Collazo Gómez Adriana Angelina	PENSION		2,369.84
2111.41		Solis Montero Maurilia	PENSION		2,120.77
2111.41		Solis Montero Maurilia	PENSION		1,696.61
2111.41		Solis Montero Maurilia	PENSION		1,200.00
2111.50		Valero Pérez María José	PENSION		2,120.81
2111.43		Personal (Directivos, Administrativos y Docentes)	SUELDOS		1,998,501.79
2117.5.62		Luna Dominguez Roxana Leodeni	INFONAVIT		1,546.84
2117.5.33		Martinez Guillen Andres Donaciano	INFONAVIT		3,333.75
			85 asientos	2,669,737.21	2,669,737.21
12/feb./2022	D 7	Registro de Honorario de la 1a Quincena del Mes de Febrero de 2022			
1279.3.2.1		Servicios Personales	12101	100,827.30	
2117.6		I.S.R Honorarios Asimilados	ISR honora		7,582.00
2111.43		Personal (Directivos, Administrativos y Docentes)	honorarios		93,245.30
			3 asientos	100,827.30	100,827.30
15/feb./2022	E 2	Pago de sueldos dispersión de la 1a Quincena de Febrero 2022			
2111.43		Personal (Directivos, Administrativos y Docentes)	sueldos	354,452.21	
1113.65		65509071512 Subsidio Estatal 2022	sueldos		10,834.25
1113.65		65509071512 Subsidio Estatal 2022	sueldos		7,018.94
1113.65		65509071512 Subsidio Estatal 2022	sueldos		2,248.78
1113.65		65509071512 Subsidio Estatal 2022	sueldos		2,841.74
1113.65		65509071512 Subsidio Estatal 2022	sueldos		7,763.56
1113.65		65509071512 Subsidio Estatal 2022	sueldos		6,687.33
1113.65		65509071512 Subsidio Estatal 2022	sueldos		12,323.86
1113.65		65509071512 Subsidio Estatal 2022	sueldos		2,841.74
1113.65		65509071512 Subsidio Estatal 2022	sueldos		5,729.77
1113.65		65509071512 Subsidio Estatal 2022	sueldos		5,124.92
1113.65		65509071512 Subsidio Estatal 2022	sueldos		5,964.44
1113.65		65509071512 Subsidio Estatal 2022	sueldos		2,841.74
1113.65		65509071512 Subsidio Estatal 2022	sueldos		8,334.85
1113.65		65509071512 Subsidio Estatal 2022	sueldos		2,841.74
1113.65		65509071512 Subsidio Estatal 2022	sueldos		2,045.55
1113.65		65509071512 Subsidio Estatal 2022	sueldos		25,056.01
1113.65		65509071512 Subsidio Estatal 2022	sueldos		19,260.62
1113.65		65509071512 Subsidio Estatal 2022	sueldos		5,090.21
1113.65		65509071512 Subsidio Estatal 2022	sueldos		2,429.43
1113.65		65509071512 Subsidio Estatal 2022	sueldos		6,307.80
1113.65		65509071512 Subsidio Estatal 2022	sueldos		2,841.74
1113.65		65509071512 Subsidio Estatal 2022	sueldos		6,746.04
1113.65		65509071512 Subsidio Estatal 2022	sueldos		4,959.60
1113.65		65509071512 Subsidio Estatal 2022	sueldos		19,260.62
1113.65		65509071512 Subsidio Estatal 2022	sueldos		2,841.74
1113.65		65509071512 Subsidio Estatal 2022	sueldos		8,608.01
1113.65		65509071512 Subsidio Estatal 2022	sueldos		8,399.05
1113.65		65509071512 Subsidio Estatal 2022	sueldos		2,348.36
1113.65		65509071512 Subsidio Estatal 2022	sueldos		3,560.65
1113.65		65509071512 Subsidio Estatal 2022	sueldos		6,278.72
1113.65		65509071512 Subsidio Estatal 2022	sueldos		6,741.95
1113.65		65509071512 Subsidio Estatal 2022	sueldos		1,936.79
1113.65		65509071512 Subsidio Estatal 2022	sueldos		2,841.74
1113.65		65509071512 Subsidio Estatal 2022	sueldos		5,941.12
1113.65		65509071512 Subsidio Estatal 2022	sueldos		2,815.33
1113.65		65509071512 Subsidio Estatal 2022	sueldos		6,366.22
1113.65		65509071512 Subsidio Estatal 2022	sueldos		9,343.48
1113.65		65509071512 Subsidio Estatal 2022	sueldos		2,086.96
1113.65		65509071512 Subsidio Estatal 2022	sueldos		2,826.68
1113.65		65509071512 Subsidio Estatal 2022	sueldos		10,934.81

febrero del 2022

Fecha	Póliza	Descripción	Referencia	Debe	Haber
15/feb./2022	E 2	Pago de sueldos dispersión de la 1a Quincena de Febrero 2022	Continuación ...		
1113.65		65509071512 Subsidio Estatal 2022	sueldos		2,758.83
1113.65		65509071512 Subsidio Estatal 2022	sueldos		3,399.73
1113.65		65509071512 Subsidio Estatal 2022	sueldos		6,726.25
1113.65		65509071512 Subsidio Estatal 2022	sueldos		3,769.08
1113.65		65509071512 Subsidio Estatal 2022	sueldos		3,768.20
1113.65		65509071512 Subsidio Estatal 2022	sueldos		5,956.23
1113.65		65509071512 Subsidio Estatal 2022	sueldos		14,142.88
1113.65		65509071512 Subsidio Estatal 2022	sueldos		14,142.88
1113.65		65509071512 Subsidio Estatal 2022	sueldos		19,260.62
1113.65		65509071512 Subsidio Estatal 2022	sueldos		19,260.62
			51 asientos	354,452.21	354,452.21
15/feb./2022	E 3	Pago de sueldos de la 1a Quincena de Febrero 2022			
2111.43		Personal (Directivos, Administrativos y Docentes)	sueldos	1,646,323.51	
1113.65		65509071512 Subsidio Estatal 2022	sueldos		1,646,323.51
1113.65		65509071512 Subsidio Estatal 2022	sueldos	5,381.50	
2111.43		Personal (Directivos, Administrativos y Docentes)	dev nomina		5,381.50
1113.65		65509071512 Subsidio Estatal 2022	sueldos	3,292.13	
2111.43		Personal (Directivos, Administrativos y Docentes)	dev nomina		3,292.13
1113.65		65509071512 Subsidio Estatal 2022	sueldos	2,613.59	
2111.43		Personal (Directivos, Administrativos y Docentes)	dev nomina		2,613.59
			8 asientos	1,657,610.73	1,657,610.73
15/feb./2022	E 4	Pago de honorarios 1a Quincena de Febrero 2022			
2111.43		Personal (Directivos, Administrativos y Docentes)	honorarios	87,863.80	
1113.65		65509071512 Subsidio Estatal 2022	honorarios		8,863.45
1113.65		65509071512 Subsidio Estatal 2022	honorarios		2,714.95
1113.65		65509071512 Subsidio Estatal 2022	honorarios		8,863.45
1113.65		65509071512 Subsidio Estatal 2022	honorarios		5,381.50
1113.65		65509071512 Subsidio Estatal 2022	honorarios		7,703.70
1113.65		65509071512 Subsidio Estatal 2022	honorarios		9,301.55
1113.65		65509071512 Subsidio Estatal 2022	honorarios		7,239.75
1113.65		65509071512 Subsidio Estatal 2022	honorarios		6,078.00
1113.65		65509071512 Subsidio Estatal 2022	honorarios		9,301.55
1113.65		65509071512 Subsidio Estatal 2022	honorarios		5,150.10
1113.65		65509071512 Subsidio Estatal 2022	honorarios		8,632.90
1113.65		65509071512 Subsidio Estatal 2022	honorarios		8,632.90
			13 asientos	87,863.80	87,863.80
15/feb./2022	E 5	Pago de Pensión Alimenticia 1a Quincena de Febrero 2022			
2111.9		Crúz López Virginia	pens alime	3,031.06	
1113.65		65509071512 Subsidio Estatal 2022	pens alime		3,031.06
2111.39		Aguilar Montoya María Guadalupe	pens alime	686.81	
1113.65		65509071512 Subsidio Estatal 2022	pens.alime		686.81
2111.7		Ruíz Hernandez Rosario	pens alime	2,174.83	
1113.65		65509071512 Subsidio Estatal 2022	pens alime		2,174.83
2111.22		Cabrera Paz Rebeca	pens alime	649.58	
1113.65		65509071512 Subsidio Estatal 2022	pens alime		649.58
2111.45		Díaz Garcia Karla Jehovanna	pens alime	1,990.67	
1113.65		65509071512 Subsidio Estatal 2022	pens alime		1,990.67
2111.56		Amaya Quiroz Soledad Elisabet	pens alime	1,738.74	
1113.65		65509071512 Subsidio Estatal 2022	pens alime		1,738.74
2111.51		Escalante Amaya Angel Yamany	pens alime	1,738.74	
1113.65		65509071512 Subsidio Estatal 2022	pens alime		1,738.74
2111.18		Domínguez Sánchez Lucero Elizabeth	pens alime	3,040.61	
1113.65		65509071512 Subsidio Estatal 2022	pens alime		3,040.61
2111.49		Gómez Lievano Iris Yesenia	pens alime	3,006.95	
1113.65		65509071512 Subsidio Estatal 2022	pens alime		3,006.95
2111.53		Silva Moran Pina	pens alime	2,300.99	
1113.65		65509071512 Subsidio Estatal 2022	pens alime		2,300.99
2111.5		Gumeta Gómez Victoria	pens alime	2,121.19	
1113.65		65509071512 Subsidio Estatal 2022	pens alime		2,121.19
2111.28		Gonzalez Macias María Isabel	pens alime	4,739.68	
1113.65		65509071512 Subsidio Estatal 2022	pens alime		4,739.68
2111.26		Estrada Hernández María del Carmen	pens alime	3,367.62	
1113.65		65509071512 Subsidio Estatal 2022	pens alime		3,367.62

febrero del 2022

Fecha	Póliza	Descripción	Referencia	Debe	Haber
15/feb./2022	E 5	Pago de Pensión Alimenticia 1a Quincena de Febrero 2022	Continuación ...		
2111.47		Roque Prado Irene Monserrat	pens alime	5,247.46	
1113.65		65509071512 Subsidio Estatal 2022	pens alime		5,247.46
2111.54		Palacios Lopez Julio	pens alime	2,098.98	
1113.65		65509071512 Subsidio Estatal 2022	pens alime		2,098.98
2111.44		Chavez Barrera Janis Angelica	pens alime	2,843.81	
1113.65		65509071512 Subsidio Estatal 2022	pens alime		2,843.81
2111.13		De Aquino Prado Gabriela	pens alime	2,567.98	
1113.65		65509071512 Subsidio Estatal 2022	pens alime		2,567.98
2111.8		Aguilar Robledo Gladys	pens alime	2,282.65	
1113.65		65509071512 Subsidio Estatal 2022	pens alime		2,282.65
2111.19		Villarreal Meza Alma Luisa	pens alime	3,237.31	
1113.65		65509071512 Subsidio Estatal 2022	pens alime		3,237.31
2111.30		Gómez Velasco Diana Aurora	pens alime	3,791.74	
1113.65		65509071512 Subsidio Estatal 2022	pens alime		3,791.74
2111.38		Juarez Alvarez Yuridia	pens alime	1,895.87	
1113.65		65509071512 Subsidio Estatal 2022	pens alime		1,895.87
2111.11		Collazo Gómez Adriana Angelina	pens alime	2,369.84	
1113.65		65509071512 Subsidio Estatal 2022	pens alime		2,369.84
2111.41		Solis Montero Maurilia	pens alime	2,120.77	
1113.65		65509071512 Subsidio Estatal 2022	pens alime		2,120.77
2111.41		Solis Montero Maurilia	pens alime	1,696.61	
1113.65		65509071512 Subsidio Estatal 2022	pens alime		1,696.61
2111.41		Solis Montero Maurilia	pens alime	1,200.00	
1113.65		65509071512 Subsidio Estatal 2022	pens alime		1,200.00
2111.50		Valero Pérez María José	pens alime	2,120.81	
1113.65		65509071512 Subsidio Estatal 2022	pens alime		2,120.81
			52 asientos	64,061.30	64,061.30
15/feb./2022	E 6	Pago vales de despensa pensionadas del mes de Enero 2022			
2111.8		Aguilar Robledo Gladys	vales desp	502.00	
1113.65		65509071512 Subsidio Estatal 2022	vales desp		502.00
2111.13		De Aquino Prado Gabriela	vales desp	564.00	
1113.65		65509071512 Subsidio Estatal 2022	vales desp		564.00
2111.22		Cabrera Paz Rebeca	vales desp	83.00	
1113.65		65509071512 Subsidio Estatal 2022	vales desp		83.00
2111.28		Gonzalez Macias María Isabel	vales desp	627.00	
1113.65		65509071512 Subsidio Estatal 2022	vales desp		627.00
2111.7		Ruíz Hernandez Rosario	vales desp	251.00	
1113.65		65509071512 Subsidio Estatal 2022	vales desp		251.00
2111.18		Domínguez Sánchez Lucero Elizabeth	vales desp	502.00	
1113.65		65509071512 Subsidio Estatal 2022	vales desp		502.00
2111.26		Estrada Hernández María del Carmen	vales desp	502.00	
1113.65		65509071512 Subsidio Estatal 2022	vales desp		502.00
2111.44		Chavez Barrera Janis Angelica	vales desp	376.00	
1113.65		65509071512 Subsidio Estatal 2022	vales desp		376.00
2111.41		Solis Montero Maurilia	vales desp	288.00	
1113.65		65509071512 Subsidio Estatal 2022	vales desp		288.00
2111.41		Solis Montero Maurilia	vales desp	230.00	
1113.65		65509071512 Subsidio Estatal 2022	vales desp		230.00
2111.9		Crúz López Virginia	vales desp	502.00	
1113.65		65509071512 Subsidio Estatal 2022	vales desp		502.00
2111.30		Gómez Velasco Diana Aurora	vales desp	502.00	
1113.65		65509071512 Subsidio Estatal 2022	vales desp		502.00
2111.38		Juarez Alvarez Yuridia	vales desp	251.00	
1113.65		65509071512 Subsidio Estatal 2022	vales desp		251.00
2111.39		Aguilar Montoya María Guadalupe	vales desp	251.00	
1113.65		65509071512 Subsidio Estatal 2022	vales desp		251.00
2111.11		Collazo Gómez Adriana Angelina	vales desp	313.00	
1113.65		65509071512 Subsidio Estatal 2022	vales desp		313.00
2111.49		Gómez Lievano Iris Yesenia	vales desp	401.00	
1113.65		65509071512 Subsidio Estatal 2022	vales desp		401.00
2111.50		Valero Pérez María José	vales desp	288.00	
1113.65		65509071512 Subsidio Estatal 2022	vales desp		288.00
2111.5		Gumeta Gómez Victoria	vales desp	314.00	
1113.65		65509071512 Subsidio Estatal 2022	vales desp		314.00

febrero del 2022

Fecha	Póliza	Descripción	Referencia	Debe	Haber
15/feb./2022	E 6	Pago vales de despensa pensionadas del mes de Enero 2022	Continuación ...		
2111.56		Amaya Quiroz Soledad Elisabet	vales desp	236.00	
1113.65		65509071512 Subsidio Estatal 2022	vales desp		236.00
2111.51		Escalante Amaya Angel Yamanyc	vales desp	236.00	
1113.65		65509071512 Subsidio Estatal 2022	vales desp		236.00
2111.45		Díaz Garcia Karla Jehovanna	vales desp	263.00	
1113.65		65509071512 Subsidio Estatal 2022	vales desp		263.00
2111.19		Villarreal Meza Alma Luisa	vales desp	376.00	
1113.65		65509071512 Subsidio Estatal 2022	vales desp		376.00
2111.53		Silva Moran Pina	vales desp	311.00	
1113.65		65509071512 Subsidio Estatal 2022	vales desp		311.00
			46 asientos	8,169.00	8,169.00
15/feb./2022	I 1	Ingreso de la Ministracion 202202-MM00479 del mes de febrero 2022. Recurso Estatal			
1113.65		65509071512 Subsidio Estatal 2022	MM00479	2,291,480.24	
1115.4.3.41509		Transferencias para Servicios Personales(docentes)	MM00479		2,291,480.24
			2 asientos	2,291,480.24	2,291,480.24
17/feb./2022	E 7	Pago Cuotas Obrero-Patronal IMSS correspondiente al mes de Enero 2022			
1279.3.2.1		Servicios Personales	IMSS	573,210.65	
2117.4		Aportaciones IMSS	IMSS	109,704.73	
1113.65		65509071512 Subsidio Estatal 2022	K141063510		682,915.38
			3 asientos	682,915.38	682,915.38
17/feb./2022	E 8	Pago por la compra de 100 mts hidroducto UTS			
1123.1.110		Materiales Perisur Selva, S. A. de C. V.	hidroducto	3,800.00	
1113.65		65509071512 Subsidio Estatal 2022	85304E674		3,800.00
			2 asientos	3,800.00	3,800.00
17/feb./2022	E 9	Pago de Energia Electrica correspondiente al mes de Enero 2022, Ocosingo			
1279.3.2.3		Servicios generales	energ elec	65,616.00	
1113.65		65509071512 Subsidio Estatal 2022	energ elec		65,616.00
			2 asientos	65,616.00	65,616.00
17/feb./2022	E 10	Pago de Energia Electrica correspondiente al mes de Enero 2022, UA Rayón			
1279.3.2.3		Servicios generales	energ elec	7,592.00	
1113.65		65509071512 Subsidio Estatal 2022	energ elec		7,592.00
			2 asientos	7,592.00	7,592.00
17/feb./2022	E 11	Pago de Energia Electrica correspondiente al mes de Enero 2022, UA San Javier			
1279.3.2.3		Servicios generales	energ elec	3,850.00	
1113.65		65509071512 Subsidio Estatal 2022	energ elec		3,850.00
			2 asientos	3,850.00	3,850.00
17/feb./2022	E 12	Pago de Energia Electrica correspondiente al mes de Enero 2022, UA Benemerito de las Americas			
1279.3.2.3		Servicios generales	energ elec	5,801.00	
1113.65		65509071512 Subsidio Estatal 2022	energ elec		5,801.00
			2 asientos	5,801.00	5,801.00
17/feb./2022	E 13	Pago Cuota Sindical 1a y 2a del Mes de Noviembre 2021 SUDUTS			
2119.42.2		Sindicato Único Democrático de la Universidad Tecn	cuo SUDUTS	18,273.47	
1123.1.516		Sindicato Unico Democratico de la Universidad Tecn	suduts	11,700.39	
1113.61		65508442537 Subsidio Estatal 2021 Santander UTS	4883E110		29,973.86
			3 asientos	29,973.86	29,973.86
17/feb./2022	E 14	Pago Cuota Sindical 1a y 2a del Mes de Diciembre 2021 SUDUTS			
2119.42.2		Sindicato Único Democrático de la Universidad Tecn	cuo SUDUTS	12,402.32	
1123.1.516		Sindicato Único Democrático de la Universidad Tecn	suduts	8,305.24	
1113.60		65508442600 Subsidio Federal 2021 Santander UTS	4883E111		20,707.56
			3 asientos	20,707.56	20,707.56

febrero del 2022

Fecha	Póliza	Descripción	Referencia	Debe	Haber
17/feb./2022	I 2	Ingreso de la Ministración 202202-MM00141 del mes de Enero 2022. Recurso Estatal			
1113.65		65509071512 Subsidio Estatal 2022	MM00141	892,146.62	
1115.4.3.41509		Tranferencias para Servicios Personales(docentes)	MM00141		892,146.62
1113.65		65509071512 Subsidio Estatal 2022	MM00141	892,146.62	
1115.4.3.41509		Tranferencias para Servicios Personales(docentes)	MM00141		892,146.62
			4 asientos	1,784,293.24	1,784,293.24
21/feb./2022	E 15	Registro del Pago de ISR Mes de Enero de 2022			
2117.1		I.S.R por sueldos y salarios	isr salari	799,736.00	
2117.6		I.S.R Honorarios Asimilados	isr honora	21,500.00	
1129.16.1		Personal Administrativo y Docentes	subsidio		27.00
1113.65		65509071512 Subsidio Estatal 2022	34266420		821,209.00
			4 asientos	821,236.00	821,236.00
22/feb./2022	E 16	Pago de Servicio de Internet Correspondiente al Mes de Enero 2022, UTS Ocosingo, fac. 40043			
1279.3.2.3		Servicios generales	internet	43,970.57	
1113.65		65509071512 Subsidio Estatal 2022	internet		43,970.57
			2 asientos	43,970.57	43,970.57
22/feb./2022	E 17	Pago de Servicio de Internet y Telefonía Correspondiente al Mes de Enero 2022, UTS Ocosingo, fac. 10629			
1279.3.2.3		Servicios generales	inte y tel	7,322.02	
1113.65		65509071512 Subsidio Estatal 2022	inte y tel		7,322.02
			2 asientos	7,322.02	7,322.02
22/feb./2022	E 18	Pago por la compra de 100 mts hidroducto UTS			
1279.3.2.2		Materiales y suministros	hIdroducto	3,600.00	
1113.65		65509071512 Subsidio Estatal 2022	3636B911		3,600.00
			2 asientos	3,600.00	3,600.00
22/feb./2022	E 19	Anticipo de viaticos de la comisión a Tuxtla Gutierrez de los dias 23 y 24 de Febrero 2022, comisión N° UTS/DDC/001/2022			
1123.2.73		Hernández Alvaro Pascual	viaticos	2,000.00	
1113.65		65509071512 Subsidio Estatal 2022	46875020		2,000.00
			2 asientos	2,000.00	2,000.00
22/feb./2022	E 20	Anticipo de viaticos de la comisión a Tuxtla Gutierrez de los dias 23 y 24 de Febrero 2022, comisión N° UTS/DDC/002/2022			
1123.2.7		Castillo Hernández Ángela	viaticos	1,703.00	
1113.65		65509071512 Subsidio Estatal 2022	46875021		1,703.00
			2 asientos	1,703.00	1,703.00
22/feb./2022	E 21	Anticipo de viaticos de la comisión a Tuxtla Gutierrez de los dias 23 y 24 de Febrero 2022, comisión N° UTS/DDC/003/2022			
1123.2.357		Meza Torres Jorge Enrique	viaticos	1,703.00	
1113.65		65509071512 Subsidio Estatal 2022	46875022		1,703.00
			2 asientos	1,703.00	1,703.00
22/feb./2022	I 3	Devolución de recurso por haber transferido un importe erroneo al solicitado			
1113.65		65509071512 Subsidio Estatal 2022	devolucion	3,800.00	
1123.1.110		Materiales Perisur Selva, S. A. de C. V.	devolucion		3,800.00
			2 asientos	3,800.00	3,800.00
23/feb./2022	E 22	Reintegro de los Rendimientos Financieros que generó la cuenta bancaria 65508442537, recurso del subsidio Estatal 2021			
2119.42.6		Productos Financieros	reintegro	2,309.92	
1113.61		65508442537 Subsidio Estatal 2021 Santander UTS	reintegro		2,309.92
			2 asientos	2,309.92	2,309.92
23/feb./2022	E 23	Reintegro de Recursos Estatales que provienen de economías ejercicio 2021			
3221.10.7		Estado 2021	reintegro	1,868.00	
1113.61		65508442537 Subsidio Estatal 2021 Santander UTS	reintegro		1,868.00
			2 asientos	1,868.00	1,868.00

febrero del 2022

Fecha	Póliza	Descripción	Referencia	Debe	Haber
25/feb./2022	D 8	Registro de Nómina de sueldos de la 2a Quincena de Febrero de 2022			
2117.1		I.S.R por sueldos y salarios	isr ajusta		109.00
1279.3.2.1		Servicios Personales	sueldo	2,289,402.48	
1279.3.2.1		Servicios Personales	compensaci	119,528.00	
1279.3.2.1		Servicios Personales	despensa	293,071.00	
1279.3.2.1		Servicios Personales	guarderias	3,100.00	
1279.3.2.1		Servicios Personales	comp. suel	328,462.59	
1279.3.2.1		Servicios Personales	mat. didac	57,674.99	
2117.1		I.S.R por sueldos y salarios	ISR		419,842.18
2117.4		Aportaciones IMSS	IMSS		89,904.07
2119.43.1		Sindicato de Academicos y Administrativos de la un	cuo SAYAUT		11,283.97
2119.43.2		Sindicato Unico Democratico de la Universidad Tec	cou SUDUTS		7,373.86
2119.43.1		Sindicato de Academicos y Administrativos de la un	cuo extrao		1,299.99
2111.43		Personal (Directivos, Administrativos y Docentes)	sueldos		2,095,700.38
2117.5.81		Aguilar Cañas Juan Jose	INFONAVIT		798.43
2117.5.48		Albores Gonzales Jandi Elizabeth	INFONAVIT		3,801.53
2117.5.29		Alfaro Gutiérrez Ilse lisset	INFONAVIT		1,300.34
2117.5.102		Arebalo Madrigal Magalidia	INFONAVIT		1,988.45
2117.5.44		Balcazar Fino Andrea Yuliana	INFONAVIT		3,299.91
2117.5.105		Beltran Naturi Elias	INFONAVIT		2,494.11
2117.5.103		Chavarria Lopez Adrian	INFONAVIT		2,096.53
2117.5.38		Corzo Gonzalez Hipolito	INFONAVIT		3,835.23
2117.5.53		Diaz Alvarez Maria Magdalena	INFONAVIT		2,938.77
2117.5.11		Domínguez Gutu Jesus	INFONAVIT		4,307.98
2117.5.10		Galindo Díaz María Eugenia	INFONAVIT		3,124.89
2117.5.110		Garcia Perez Juan Manuel	INFONAVIT		834.14
2117.5.46		Gomez Decelis Damari Mirella	INFONAVIT		3,560.23
2117.5.12		Gómez Díaz José Alfredo	INFONAVIT		1,321.10
2117.5.26		Gómez Pérez Juan Moises	INFONAVIT		1,637.89
2117.5.49		Gomez Perez Martha Patricia	INFONAVIT		1,442.87
2117.5.90		Gomez Ruiz Viridiana Del Carmen	INFONAVIT		1,136.86
2117.5.57		Hernandez Gutierrez Magnolia Noemi	INFONAVIT		1,753.19
2117.5.106		Hernandez Ovando Aldo Yair	INFONAVIT		3,036.29
2117.5.107		Jimenez Bonifaz Zulema Yajaira Berenice	INFONAVIT		1,141.00
2117.5.82		Jimenez Piedrabuena Servando	INFONAVIT		4,042.52
2117.5.111		Lopez de los Santos Jorge Antonio	INFONAVIT		1,172.04
2117.5.112		López Gómez Ixtlixochitl	INFONAVIT		6,548.75
2117.5.104		López Najera Henri Gustavo	INFONAVIT		1,569.58
2117.5.70		Lopez Ocaña Fernando Alberto	INFONAVIT		2,243.06
2117.5.74		Lorenzo Najera Jose Angel	INFONAVIT		571.70
2117.5.62		Luna Dominguez Roxana Leodeni	INFONAVIT		1,340.59
2117.5.33		Martinez Guillen Andres Donaciano	INFONAVIT		3,333.75
2117.5.61		Martinez Martinez Aurelia	INFONAVIT		1,110.00
2117.5.65		Mayorga Zepeda Aldo Missael	INFONAVIT		3,228.89
2117.5.91		Melgar Chacon German	INFONAVIT		880.74
2117.5.100		Mendez Chacon Adrian de Jesus	INFONAVIT		2,009.93
2117.5.92		Mendez Vazconcelos Benjamin	INFONAVIT		928.40
2117.5.113		Mendez Vidal Juan Carlos	INFONAVIT		2,710.89
2117.5.79		Montero Roy Rosangela Lukzadie	INFONAVIT		2,758.85
2117.5.78		Novelo Galindo Victor Hugo	INFONAVIT		2,049.48
2117.5.71		Ordoñez Zamorano Alba	INFONAVIT		1,466.41
2117.5.75		Osorio Trinidad Miguel Angel	INFONAVIT		1,855.14
2117.5.72		Palacios Ruiz Olger Antonio	INFONAVIT		2,139.98
2117.5.60		Perez Jimenez Sarain	INFONAVIT		1,351.93
2117.5.67		Ramos Aguilar Maria Eugenia	INFONAVIT		1,271.13
2117.5.18		Ribas Meza Alejandro	INFONAVIT		3,332.04
2117.5.22		Rojas Domínguez Alberto Alejandro	INFONAVIT		1,059.57
2117.5.73		Roque Prado Irene Monserrat	INFONAVIT		154.53
2117.5.80		Tello Argueta Roberto	INFONAVIT		1,927.82
2117.5.51		Trujillo Morales Maria del Rosario	INFONAVIT		1,436.00
2117.5.96		Valdiviezo Trujillo Oscar Paulino	INFONAVIT		3,663.34
2117.5.66		Velasco Calvo Dennis	INFONAVIT		1,751.10
2117.5.47		Velazquez Aguilar Mirtha Yadira	INFONAVIT		1,606.18
2117.5.68		Wong Villarreal Arnoldo	INFONAVIT		3,799.63

febrero del 2022

Fecha	Póliza	Descripción	Referencia	Debe	Haber
25/feb./2022	D 8	Registro de Nómina de sueldos de la 2a Quincena de Febrero de 2022	Continuación ...		
2111.9		Crúz López Virginia	PENSION		3,049.80
2111.39		Aguilar Montoya María Guadalupe	PENSION		690.55
2111.55		Ruiz Solis Luz Maria	PENSION		2,383.72
2111.7		Ruiz Hernandez Rosario	PENSION		2,174.87
2111.22		Cabrera Paz Rebeca	PENSION		652.63
2111.45		Díaz Garcia Karla Jehovanna	PENSION		1,991.18
2111.56		Amaya Quiroz Soledad Elisabet	PENSION		1,747.01
2111.51		Escalante Amaya Angel Yamany	PENSION		1,747.01
2111.18		Domínguez Sánchez Lucero Elizabeth	PENSION		3,043.20
2111.49		Gómez Lievano Iris Yesenia	PENSION		3,010.64
2111.53		Silva Moran Pina	PENSION		2,300.68
2111.5		Gumeta Gómez Victoria	PENSION		2,131.88
2111.28		Gonzalez Macias María Isabel	PENSION		4,767.43
2111.26		Estrada Hernández María del Carmen	PENSION		3,388.23
2111.47		Roque Prado Irene Monserrat	PENSION		5,247.61
2111.54		Palacios Lopez Julio	PENSION		2,099.04
2111.44		Chavez Barrera Janis Angelica	PENSION		2,860.46
2111.13		De Aquino Prado Gabriela	PENSION		2,819.33
2111.19		Villarreal Meza Alma Luisa	PENSION		3,237.32
2111.30		Gómez Velasco Diana Aurora	PENSION		3,794.83
2111.38		Juarez Alvarez Yuridia	PENSION		1,897.42
2111.11		Collazo Gómez Adriana Angelina	PENSION		2,369.90
2111.41		Solis Montero Maurilia	PENSION		2,131.03
2111.41		Solis Montero Maurilia	PENSION		1,704.82
2111.41		Solis Montero Maurilia	PENSION		132.57
2111.50		Valero Pérez María José	PENSION		2,117.74
2111.43		Personal (Directivos, Administrativos y Docentes)	DESPENSA		285,041.00
2111.13		De Aquino Prado Gabriela	DESPENSA		564.00
2111.22		Cabrera Paz Rebeca	DESPENSA		78.00
2111.28		Gonzalez Macias María Isabel	DESPENSA		627.00
2111.7		Ruiz Hernandez Rosario	DESPENSA		251.00
2111.18		Domínguez Sánchez Lucero Elizabeth	DESPENSA		502.00
2111.26		Estrada Hernández María del Carmen	DESPENSA		502.00
2111.44		Chavez Barrera Janis Angelica	DESPENSA		376.00
2111.41		Solis Montero Maurilia	DESPENSA		297.00
2111.41		Solis Montero Maurilia	DESPENSA		238.00
2111.9		Crúz López Virginia	DESPENSA		502.00
2111.30		Gómez Velasco Diana Aurora	DESPENSA		502.00
2111.38		Juarez Alvarez Yuridia	DESPENSA		251.00
2111.39		Aguilar Montoya María Guadalupe	DESPENSA		251.00
2111.11		Collazo Gómez Adriana Angelina	DESPENSA		313.00
2111.49		Gómez Lievano Iris Yesenia	DESPENSA		407.00
2111.50		Valero Pérez María José	DESPENSA		297.00
2111.5		Gumeta Gómez Victoria	DESPENSA		314.00
2111.56		Amaya Quiroz Soledad Elisabet	DESPENSA		244.00
2111.51		Escalante Amaya Angel Yamany	DESPENSA		244.00
2111.45		Díaz Garcia Karla Jehovanna	DESPENSA		263.00
2111.19		Villarreal Meza Alma Luisa	DESPENSA		376.00
2111.53		Silva Moran Pina	DESPENSA		318.00
2111.55		Ruiz Solis Luz Maria	DESPENSA		313.00
			113 asientos	3,091,239.06	3,091,239.06
25/feb./2022	D 9	Registro de Honorario de la 2a Quincena del Mes de Febrero de 2022			
1279.3.2.1		Servicios Personales	12101	116,994.75	
2117.6		I.S.R Honorarios Asimilados	ISR honora		18,797.00
2111.43		Personal (Directivos, Administrativos y Docentes)	honoraario		98,197.75
			3 asientos	116,994.75	116,994.75
25/feb./2022	E 24	Registro de comisiones bancarias mas iva por dispersión de pagos correspondientes al mes de Febrero 2022			
1279.3.2.3		Servicios generales	comision p	1,160.00	
1113.65		65509071512 Subsidio Estatal 2022	comision p		1,160.00
1279.3.2.3		Servicios generales	iva comisi	185.60	

Diario general

febrero del 2022

Fecha	Póliza	Descripción	Referencia	Debe	Haber
25/feb./2022	E 24	Registro de comisiones bancarias mas iva por dispersión de pagos correspondientes al mes de Febrero 2022	Continuación ...		
1113.65		65509071512 Subsidio Estatal 2022	iva comisi		185.60
1279.3.2.3		Servicios generales	comision p	1,175.00	
1113.65		65509071512 Subsidio Estatal 2022	comision p		1,175.00
1279.3.2.3		Servicios generales	iva comisi	188.00	
1113.65		65509071512 Subsidio Estatal 2022	iva comisi		188.00
			8 asientos	2,708.60	2,708.60
25/feb./2022	E 25	Pago de sueldos de la 2a Quincena de Febrero 2022			
2111.43		Personal (Directivos, Administrativos y Docentes)	sueldos	1,661,405.30	
1113.65		65509071512 Subsidio Estatal 2022	sueldos		1,661,405.30
1113.65		65509071512 Subsidio Estatal 2022	dev sueldo	5,381.50	
2111.43		Personal (Directivos, Administrativos y Docentes)	dev sueldo		5,381.50
1113.65		65509071512 Subsidio Estatal 2022	dev sueldo	3,292.13	
2111.43		Personal (Directivos, Administrativos y Docentes)	dev sueldo		3,292.13
1113.65		65509071512 Subsidio Estatal 2022	dev sueldo	2,613.59	
2111.43		Personal (Directivos, Administrativos y Docentes)	dev sueldo		2,613.59
1113.65		65509071512 Subsidio Estatal 2022	dev sueldo	2,154.17	
2111.43		Personal (Directivos, Administrativos y Docentes)	dev sueldo		2,154.17
			10 asientos	1,674,846.69	1,674,846.69
25/feb./2022	E 26	Pago de sueldos dispersión de la 2a Quincena de Febrero 2022			
1113.65		65509071512 Subsidio Estatal 2022	sueldos		7,257.24
1113.65		65509071512 Subsidio Estatal 2022	sueldos		8,293.59
2111.43		Personal (Directivos, Administrativos y Docentes)	sueldos	429,836.69	
1113.65		65509071512 Subsidio Estatal 2022	sueldos		7,059.98
1113.65		65509071512 Subsidio Estatal 2022	sueldos		2,853.32
1113.65		65509071512 Subsidio Estatal 2022	sueldos		12,398.35
1113.65		65509071512 Subsidio Estatal 2022	sueldos		6,154.80
1113.65		65509071512 Subsidio Estatal 2022	sueldos		5,156.01
1113.65		65509071512 Subsidio Estatal 2022	sueldos		2,466.64
1113.65		65509071512 Subsidio Estatal 2022	sueldos		2,853.32
1113.65		65509071512 Subsidio Estatal 2022	sueldos		10,460.65
1113.65		65509071512 Subsidio Estatal 2022	sueldos		2,853.32
1113.65		65509071512 Subsidio Estatal 2022	sueldos		6,324.43
1113.65		65509071512 Subsidio Estatal 2022	sueldos		2,190.25
1113.65		65509071512 Subsidio Estatal 2022	sueldos		8,385.85
1113.65		65509071512 Subsidio Estatal 2022	sueldos		26,368.75
1113.65		65509071512 Subsidio Estatal 2022	sueldos		2,853.32
1113.65		65509071512 Subsidio Estatal 2022	sueldos		54,766.05
1113.65		65509071512 Subsidio Estatal 2022	sueldos		5,348.06
1113.65		65509071512 Subsidio Estatal 2022	sueldos		2,625.86
1113.65		65509071512 Subsidio Estatal 2022	sueldos		18,903.60
1113.65		65509071512 Subsidio Estatal 2022	sueldos		2,853.32
1113.65		65509071512 Subsidio Estatal 2022	sueldos		26,368.75
1113.65		65509071512 Subsidio Estatal 2022	sueldos		5,913.85
1113.65		65509071512 Subsidio Estatal 2022	sueldos		8,440.03
1113.65		65509071512 Subsidio Estatal 2022	sueldos		4,988.72
1113.65		65509071512 Subsidio Estatal 2022	sueldos		2,853.32
1113.65		65509071512 Subsidio Estatal 2022	sueldos		8,649.28
1113.65		65509071512 Subsidio Estatal 2022	sueldos		6,787.72
1113.65		65509071512 Subsidio Estatal 2022	sueldos		26,368.75
1113.65		65509071512 Subsidio Estatal 2022	sueldos		2,452.69
1113.65		65509071512 Subsidio Estatal 2022	sueldos		1,662.66
1113.65		65509071512 Subsidio Estatal 2022	sueldos		6,784.18
1113.65		65509071512 Subsidio Estatal 2022	sueldos		6,310.35
1113.65		65509071512 Subsidio Estatal 2022	sueldos		3,800.32
1113.65		65509071512 Subsidio Estatal 2022	sueldos		2,830.42
1113.65		65509071512 Subsidio Estatal 2022	sueldos		18,903.60
1113.65		65509071512 Subsidio Estatal 2022	sueldos		2,853.32
1113.65		65509071512 Subsidio Estatal 2022	sueldos		6,458.35
1113.65		65509071512 Subsidio Estatal 2022	sueldos		6,887.11
1113.65		65509071512 Subsidio Estatal 2022	sueldos		9,398.12
1113.65		65509071512 Subsidio Estatal 2022	sueldos		6,770.56
1113.65		65509071512 Subsidio Estatal 2022	sueldos		2,995.15

febrero del 2022

Fecha	Póliza	Descripción	Referencia	Debe	Haber
25/feb./2022	E 26	Pago de sueldos dispersión de la 2a Quincena de Febrero 2022	Continuación ...		
1113.65		65509071512 Subsidio Estatal 2022	sueldos		10,881.54
1113.65		65509071512 Subsidio Estatal 2022	sueldos		3,142.48
1113.65		65509071512 Subsidio Estatal 2022	sueldos		26,368.75
1113.65		65509071512 Subsidio Estatal 2022	sueldos		3,790.76
1113.65		65509071512 Subsidio Estatal 2022	sueldos		3,418.20
1113.65		65509071512 Subsidio Estatal 2022	sueldos		2,334.32
1113.65		65509071512 Subsidio Estatal 2022	sueldos		3,786.11
1113.65		65509071512 Subsidio Estatal 2022	sueldos		5,985.46
1113.65		65509071512 Subsidio Estatal 2022	sueldos		3,225.11
			52 asientos	429,836.69	429,836.69
28/feb./2022	D 10	Provision de impuesto sobre nomina mes de febrero de 2022	Provision	117,270.86	
1279.3.2.3		Servicios generales	Provision		117,270.86
2117.7		IMPUESTOS OSBRE NOMINAS	2 asientos	117,270.86	117,270.86
28/feb./2022	D 11	Registro de la ministración N° 202202-MM00477 del mes de febrero de 2022. Recurso Estatal			
1115.4.1.41502		Transferencias para Materiales y Suministros	MM00477	109,031.00	
3262.8.1.41502		Transferencias para Materiales y Suministros	MM00477		109,031.00
			2 asientos	109,031.00	109,031.00
28/feb./2022	D 12	Registro de la ministración N° 202202-MM00479 del mes de febrero de 2022. Recurso Estatal			
1115.4.3.41509		Tranferencias para Servicios Personales(docentes)	MM00479	5,746,804.18	
1115.4.3.41501		Tranferencias para Servicios Personales	MM00479	2,766,689.62	
1115.4.2.41503		Transferencias para Servicios Generales	MM00479	389,689.00	
3262.8.3.41509		Transferencias para Servicios Personales(docentes)	MM00479		5,746,804.18
3262.8.3.41501		Transferencias para Servicios Personales	MM00479		2,766,689.62
3262.8.2.41503		Transferencias para Servicios Generales	MM00479		389,689.00
			6 asientos	8,903,182.80	8,903,182.80
28/feb./2022	D 13	Registro de la ministración N° 202202-MM00478 del mes de febrero de 2022. Recurso Federal			
3262.9.1.41502		Transferencias para Materiales y Suministros	MM00478		109,031.00
1115.5.1.41502		Tranferencias para Materiales y Suministros	MM00478	109,031.00	
1115.5.2.41501		Transferencias para Servicios Personales	MM00478	1,383,344.83	
1115.5.2.41509		Transferencias para Servicios Personales(docentes)	MM00478	2,873,402.09	
1115.5.1.41503		Transferencias para Servicios Generales	MM00478	389,689.00	
3262.9.2.41501		Transferencias para Servicios Personales	MM00478		1,383,344.83
3262.9.2.41509		Transferencias para Servicios Personales(docentes)	MM00478		2,873,402.09
3262.9.1.41503		Transferencias para Servicios Generales	MM00478		389,689.00
			8 asientos	4,755,466.92	4,755,466.92
28/feb./2022	E 27	Registro de comisiones mas iva correspondiente al mes de febrero de 2022 generadas por el banco de la cuenta 65-501667687			
1123.5.6		Subsidio Estatal Santander 65501667687	febre comi	399.00	
1113.1		65501667687 Subsidio Estatal Santander UTS	febre comi		399.00
1123.5.6		Subsidio Estatal Santander 65501667687	febrer iva	63.84	
1113.1		65501667687 Subsidio Estatal Santander UTS	febrer iva		63.84
1123.5.6		Subsidio Estatal Santander 65501667687	febre comi	435.00	
1113.1		65501667687 Subsidio Estatal Santander UTS	febre comi		435.00
1123.5.6		Subsidio Estatal Santander 65501667687	febrer iva	69.60	
1113.1		65501667687 Subsidio Estatal Santander UTS	febrer iva		69.60
1123.5.6		Subsidio Estatal Santander 65501667687	febre comi	1,136.00	
1113.1		65501667687 Subsidio Estatal Santander UTS	febre comi		1,136.00
1123.5.6		Subsidio Estatal Santander 65501667687	febrer iva	181.76	
1113.1		65501667687 Subsidio Estatal Santander UTS	febrer iva		181.76
1123.5.6		Subsidio Estatal Santander 65501667687	febre comi	2,064.00	
1113.1		65501667687 Subsidio Estatal Santander UTS	febre comi		2,064.00
1123.5.6		Subsidio Estatal Santander 65501667687	febrer iva	330.24	
1113.1		65501667687 Subsidio Estatal Santander UTS	febrer iva		330.24
			16 asientos	4,679.44	4,679.44
28/feb./2022	E 28	Pago de vales de despensa pensionadas del mes de febrero 2022			
2111.13		De Aquino Prado Gabriela	vales desp	564.00	
1113.65		65509071512 Subsidio Estatal 2022	vales desp		564.00

Diario general

febrero del 2022

Fecha	Póliza	Descripción	Referencia	Debe	Haber
28/feb./2022	E 28	Pago de vales de despensa pensionadas del mes de febrero 2022	Continuación ...		
2111.22		Cabrera Paz Rebeca	vales desp	78.00	
1113.65		65509071512 Subsidio Estatal 2022	vales desp		78.00
2111.28		Gonzalez Macias María Isabel	vales desp	627.00	
1113.65		65509071512 Subsidio Estatal 2022	vales desp		627.00
2111.7		Ruiz Hernandez Rosario	vales desp	251.00	
1113.65		65509071512 Subsidio Estatal 2022	vales desp		251.00
2111.18		Domínguez Sánchez Lucero Elizabeth	vales desp	502.00	
1113.65		65509071512 Subsidio Estatal 2022	vales desp		502.00
2111.26		Estrada Hernández María del Carmen	vales desp	502.00	
1113.65		65509071512 Subsidio Estatal 2022	vales desp		502.00
2111.44		Chavez Barrera Janis Angelica	vales desp	376.00	
1113.65		65509071512 Subsidio Estatal 2022	vales desp		376.00
2111.41		Solis Montero Maurilia	vales desp	297.00	
1113.65		65509071512 Subsidio Estatal 2022	vales desp		297.00
2111.41		Solis Montero Maurilia	vales desp	238.00	
1113.65		65509071512 Subsidio Estatal 2022	vales desp		238.00
2111.9		Crúz López Virginia	vales desp	502.00	
1113.65		65509071512 Subsidio Estatal 2022	vales desp		502.00
2111.30		Gómez Velasco Diana Aurora	vales desp	502.00	
1113.65		65509071512 Subsidio Estatal 2022	vales desp		502.00
2111.38		Juarez Alvarez Yuridia	vales desp	251.00	
1113.65		65509071512 Subsidio Estatal 2022	vales desp		251.00
2111.39		Aguilar Montoya María Guadalupe	vales desp	251.00	
1113.65		65509071512 Subsidio Estatal 2022	vales desp		251.00
2111.11		Collazo Gómez Adriana Angelina	vales desp	313.00	
1113.65		65509071512 Subsidio Estatal 2022	vales desp		313.00
2111.49		Gómez Lievano Iris Yesenia	vales desp	407.00	
1113.65		65509071512 Subsidio Estatal 2022	vales desp		407.00
2111.50		Valero Pérez María José	vales desp	297.00	
1113.65		65509071512 Subsidio Estatal 2022	vales desp		297.00
2111.5		Gumeta Gómez Victoria	vales desp	314.00	
1113.65		65509071512 Subsidio Estatal 2022	vales desp		314.00
2111.56		Amaya Quiroz Soledad Elisabet	vales desp	244.00	
1113.65		65509071512 Subsidio Estatal 2022	vales desp		244.00
2111.51		Escalante Amaya Angel Yamany	vales desp	244.00	
1113.65		65509071512 Subsidio Estatal 2022	vales desp		244.00
2111.45		Díaz Garcia Karla Jehovanna	vales desp	263.00	
1113.65		65509071512 Subsidio Estatal 2022	vales desp		263.00
2111.19		Villarreal Meza Alma Luisa	vales desp	376.00	
1113.65		65509071512 Subsidio Estatal 2022	vales desp		376.00
2111.53		Silva Moran Pina	vales desp	318.00	
1113.65		65509071512 Subsidio Estatal 2022	vales desp		318.00
			44 asientos	7,717.00	7,717.00
28/feb./2022	E 29	Pago de Pensión Alimenticia 2a Quincena de Febrero 2022			
2111.9		Crúz López Virginia	pens alime	3,049.80	
1113.65		65509071512 Subsidio Estatal 2022	pens alime		3,049.80
2111.39		Aguilar Montoya María Guadalupe	pens alime	690.55	
1113.65		65509071512 Subsidio Estatal 2022	pens alime		690.55
2111.7		Ruiz Hernandez Rosario	pens alime	2,185.71	
1113.65		65509071512 Subsidio Estatal 2022	pens alime		2,185.71
2111.22		Cabrera Paz Rebeca	pens alime	652.63	
1113.65		65509071512 Subsidio Estatal 2022	pens alime		652.63
2111.45		Díaz Garcia Karla Jehovanna	pens alime	2,002.32	
1113.65		65509071512 Subsidio Estatal 2022	pens alime		2,002.32
2111.56		Amaya Quiroz Soledad Elisabet	pens alime	1,747.01	
1113.65		65509071512 Subsidio Estatal 2022	pens alime		1,747.01
2111.51		Escalante Amaya Angel Yamany	pens alime	1,747.01	
1113.65		65509071512 Subsidio Estatal 2022	pens alime		1,747.01
2111.18		Domínguez Sánchez Lucero Elizabeth	pens alime	3,058.08	
1113.65		65509071512 Subsidio Estatal 2022	pens alime		3,058.08
2111.49		Gómez Lievano Iris Yesenia	pens alime	3,021.71	
1113.65		65509071512 Subsidio Estatal 2022	pens alime		3,021.71
2111.53		Silva Moran Pina	pens alime	2,314.92	
1113.65		65509071512 Subsidio Estatal 2022	pens alime		2,314.92

Diario general

febrero del 2022

Fecha	Póliza	Descripción	Referencia	Debe	Haber
28/feb./2022	E 29	Pago de Pensión Alimenticia 2a Quincena de Febrero 2022	Continuación ...		
2111.5		Gumeta Gómez Victoria	pens alime	2,131.88	
1113.65		65509071512 Subsidio Estatal 2022	pens alime		2,131.88
2111.28		Gonzalez Macias María Isabel	pens alime	4,767.43	
1113.65		65509071512 Subsidio Estatal 2022	pens alime		4,767.43
2111.26		Estrada Hernández María del Carmen	pens alime	3,388.23	
1113.65		65509071512 Subsidio Estatal 2022	pens alime		3,388.23
2111.47		Roque Prado Irene Monserrat	pens alime	2,111.43	
1113.65		65509071512 Subsidio Estatal 2022	pens alime		2,111.43
2111.54		Palacios Lopez Julio	pens alime	5,278.58	
1113.65		65509071512 Subsidio Estatal 2022	pens alime		5,278.58
2111.44		Chavez Barrera Janis Angelica	pens alime	2,860.46	
1113.65		65509071512 Subsidio Estatal 2022	pens alime		2,860.46
2111.13		De Aquino Prado Gabriela	pens alime	2,819.33	
1113.65		65509071512 Subsidio Estatal 2022	pens alime		2,819.33
2111.19		Villarreal Meza Alma Luisa	pens alime	3,256.95	
1113.65		65509071512 Subsidio Estatal 2022	pens alime		3,256.95
2111.30		Gómez Velasco Diana Aurora	pens alime	3,813.94	
1113.65		65509071512 Subsidio Estatal 2022	pens alime		3,813.94
2111.38		Juarez Alvarez Yuridia	pens alime	1,906.97	
1113.65		65509071512 Subsidio Estatal 2022	pens alime		1,906.97
2111.11		Collazo Gómez Adriana Angelina	pens alime	2,383.72	
1113.65		65509071512 Subsidio Estatal 2022	pens alime		2,383.72
2111.41		Solis Montero Maurilia	pens alime	2,131.03	
1113.65		65509071512 Subsidio Estatal 2022	pens alime		2,131.03
2111.41		Solis Montero Maurilia	pens alime	1,704.82	
1113.65		65509071512 Subsidio Estatal 2022	pens alime		1,704.82
2111.41		Solis Montero Maurilia	pens alime	132.57	
1113.65		65509071512 Subsidio Estatal 2022	pens alime		132.57
2111.50		Valero Pérez María José	pens alime	2,131.06	
1113.65		65509071512 Subsidio Estatal 2022	pens alime		2,131.06
			50 asientos	61,288.14	61,288.14
28/feb./2022	E 30	Pago de servicio de internet satelital correspondiente al mes de Febrero 2022, sede Ocosingo, fac. ZA893-7671			
1279.3.2.3		Servicios generales	int sateli	959.00	
1113.65		65509071512 Subsidio Estatal 2022	int sateli		959.00
			2 asientos	959.00	959.00
28/feb./2022	E 31	Reembolso de viaticos a Tuxtla Gutierrez del 20 al 21 de enero de 2022, comision No. UTS/AYF/0003/2022			
1279.3.2.3		Servicios generales	viaticos	1,502.00	
1113.65		65509071512 Subsidio Estatal 2022	reembolso		1,502.00
			2 asientos	1,502.00	1,502.00
28/feb./2022	E 32	Reembolso de viaticos a Tuxtla Gutierrez del 07 al 10 de enero de 2022, comision No. UTS/AYF/0001/2022			
1279.3.2.3		Servicios generales	viaticos	1,502.00	
1113.65		65509071512 Subsidio Estatal 2022	reembolso		1,502.00
			2 asientos	1,502.00	1,502.00
28/feb./2022	E 33	Reembolso de viaticos a Tuxtla Gutierrez del 25 al 26 de enero de 2022, comision No. UTS/AYF/0004/2022			
1279.3.2.3		Servicios generales	viaticos	1,502.00	
1113.65		65509071512 Subsidio Estatal 2022	reembolso		1,502.00
			2 asientos	1,502.00	1,502.00
28/feb./2022	E 34	Reembolso de viaticos a Tuxtla Gutierrez del 11 al 13 de enero de 2022, comision No. UTS/AYF/0002/2022			
1279.3.2.3		Servicios generales	viaticos	3,004.00	
1113.65		65509071512 Subsidio Estatal 2022	reembolso		3,004.00
			2 asientos	3,004.00	3,004.00
28/feb./2022	E 35	Reembolso de viaticos a Tuxtla Gutierrez del 27 al 28 de enero de 2022, comision No. UTS/AYF/0005/2022			
1279.3.2.3		Servicios generales	viaticos	1,502.00	
1113.65		65509071512 Subsidio Estatal 2022	reembolso		1,502.00
			2 asientos	1,502.00	1,502.00

febrero del 2022

Fecha	Póliza	Descripción	Referencia	Debe	Haber
28/feb./2022	E 36	Reembolso de viaticos de la comision a Tuxtla Gutierrez el 24 de enero 2022, No UTS/REC/0009/2022			
1279.3.2.3		Servicios generales	viaticos	2,739.00	
1113.65		65509071512 Subsidio Estatal 2022	003191937		2,739.00
			2 asientos	2,739.00	2,739.00
28/feb./2022	E 37	Reembolso de viaticos de la comision a Tuxtla Gutierrez del 11 al 14 de enero 2022, No UTS/REC/0005/2022			
1279.3.2.3		Servicios generales	viaticos	3,180.00	
1279.3.2.2		Materiales y suministros	combustibl	2,323.00	
1279.3.2.3		Servicios generales	casetas	126.00	
1113.65		65509071512 Subsidio Estatal 2022	90F718		5,629.00
			4 asientos	5,629.00	5,629.00
28/feb./2022	E 38	Reembolso de viaticos de la comision a Tuxtla Gutierrez y a SCDLC del 17 al 18 de febrero 2022, No UTS/REC/0016/2022			
1279.3.2.3		Servicios generales	viaticos	3,004.00	
1113.65		65509071512 Subsidio Estatal 2022	215894		3,004.00
			2 asientos	3,004.00	3,004.00
28/feb./2022	E 39	Reembolso de viaticos de la comision a Tuxtla Gutierrez del 14 al 15 de febrero 2022, No UTS/REC/0014/2022			
1279.3.2.3		Servicios generales	viaticos	1,502.00	
1279.3.2.2		Materiales y suministros	combustibl	2,350.00	
1279.3.2.3		Servicios generales	casetas	75.00	
1113.65		65509071512 Subsidio Estatal 2022	215889		3,927.00
			4 asientos	3,927.00	3,927.00
28/feb./2022	E 40	Reembolso de viaticos de la comision a Tuxtla Gutierrez y a SCDLC del 17 al 18 de febrero 2022, No UTS/REC/0015/2022			
1279.3.2.3		Servicios generales	viaticos	5,478.00	
1113.65		65509071512 Subsidio Estatal 2022	191939		5,478.00
			2 asientos	5,478.00	5,478.00
28/feb./2022	E 41	Reembolso de viaticos de la comision a Tuxtla Gutierrez del 14 al 15 de febrero 2022, No UTS/REC/0013/2022			
1279.3.2.3		Servicios generales	viaticos	2,739.00	
1113.65		65509071512 Subsidio Estatal 2022	191935		2,739.00
			2 asientos	2,739.00	2,739.00
28/feb./2022	E 42	Reembolso de viaticos de la comision a Tuxtla Gutierrez el 27 de enero 2022, No UTS/REC/0011/2022			
1279.3.2.3		Servicios generales	viaticos	2,739.00	
1113.65		65509071512 Subsidio Estatal 2022	191938		2,739.00
			2 asientos	2,739.00	2,739.00
28/feb./2022	E 43	Reembolso de viaticos de la comision a Tuxtla Gutierrez el 07 de enero 2022, No UTS/REC/0001/2022			
1279.3.2.3		Servicios generales	viaticos	2,739.00	
1113.65		65509071512 Subsidio Estatal 2022	3191932		2,739.00
			2 asientos	2,739.00	2,739.00
28/feb./2022	E 44	Reembolso de viaticos de la comision a Tuxtla Gutierrez del 15 al 18 de enero 2022, No UTS/REC/0008/2022			
1279.3.2.3		Servicios generales	viaticos	1,502.00	
1279.3.2.2		Materiales y suministros	combustibl	2,500.00	
1279.3.2.3		Servicios generales	caseta	138.00	
1113.65		65509071512 Subsidio Estatal 2022	3215892		4,140.00
			4 asientos	4,140.00	4,140.00
28/feb./2022	E 45	Reembolso de viaticos de la comision a Tuxtla Gutierrez del 15 al 18 de enero 2022, No UTS/REC/0007/2022			
1279.3.2.3		Servicios generales	viaticos	2,739.00	
1113.65		65509071512 Subsidio Estatal 2022	3191940		2,739.00
			2 asientos	2,739.00	2,739.00
28/feb./2022	E 46	Reembolso de viaticos de la comision a Tuxtla Gutierrez del 11 al 14 de enero 2022, No UTS/REC/0006/2022			
1279.3.2.3		Servicios generales	viaticos	4,506.00	
1113.65		65509071512 Subsidio Estatal 2022	3215891		4,506.00

febrero del 2022

Fecha	Póliza	Descripción	Referencia	Debe	Haber
28/feb./2022	E 46	Reembolso de viaticos de la comision a Tuxtla Gutierrez del 11 al 14 de enero 2022, No UTS/REC/0006/2022	Continuación ... 2 asientos	4,506.00	4,506.00
28/feb./2022	E 47	Reembolso de viaticos de la comision a Tuxtla Gutierrez el 07 de enero 2022, No UTS/REC/0002/2022	viaticos	1,502.00	
1279.3.2.3		Servicios generales	combustibl	2,500.00	
1279.3.2.2		Materiales y suministros	caseta	126.00	
1279.3.2.3		Servicios generales	3215886		4,128.00
1113.65		65509071512 Subsidio Estatal 2022	4 asientos	4,128.00	4,128.00
28/feb./2022	E 48	Reembolso de viaticos de la comision a Tuxtla Gutierrez el 24l de enero 2022, No UTS/REC/0010/2022	viaticos	1,502.00	
1279.3.2.3		Servicios generales	3215887		1,502.00
1113.65		65509071512 Subsidio Estatal 2022	2 asientos	1,502.00	1,502.00
28/feb./2022	E 49	Reembolso de viaticos de la comision a Tuxtla Gutierrez del 27 al 31 de enero 2022, No UTS/REC/0012/2022	viaticos	1,502.00	
1279.3.2.3		Servicios generales	combustibl	896.00	
1279.3.2.2		Materiales y suministros	caseta	75.00	
1279.3.2.3		Servicios generales	3215890		2,473.00
1113.65		65509071512 Subsidio Estatal 2022	4 asientos	2,473.00	2,473.00
28/feb./2022	E 50	Pago de servicio de internet correspondiente al mes de febrero 2022, Ocosingo, fac. 39920	internet	43,970.57	
1279.3.2.3		Servicios generales	0306G610		43,970.57
1113.65		65509071512 Subsidio Estatal 2022	2 asientos	43,970.57	43,970.57
28/feb./2022	E 51	Pago de servicio de internet y telefonia correspondiente al mes de febrero 2022, Ocosingo, fac. 10590	internet	7,322.85	
1279.3.2.3		Servicios generales	0306G611		7,322.85
1113.65		65509071512 Subsidio Estatal 2022	2 asientos	7,322.85	7,322.85
28/feb./2022	E 52	Pago del servicio del padrón vehicular, para aseguramiento ante el "FOPROVEP"	seg vehicu	23,600.00	
1279.3.2.3		Servicios generales	3834292		23,600.00
1113.65		65509071512 Subsidio Estatal 2022	2 asientos	23,600.00	23,600.00
28/feb./2022	E 53	Reembolso de viaticos de la comision a Tuxtla Gutierrez del 26 al 27 de febrero 2022, No UTS/ABG/001/2022	viaticos	1,502.00	
1279.3.2.3		Servicios generales	09G882		1,502.00
1113.65		65509071512 Subsidio Estatal 2022	2 asientos	1,502.00	1,502.00
28/feb./2022	E 54	Reembolso de viaticos de la comision a Tuxtla Gutierrez del 15 de febrero 2022, No UTS/ABG/002/2022	viaticos	619.00	
1279.3.2.3		Servicios generales	09G883		619.00
1113.65		65509071512 Subsidio Estatal 2022	2 asientos	619.00	619.00
28/feb./2022	E 55	Reembolso de viaticos de la comision a Tuxtla Gutierrez el dia 03 de febrero 2022, No UTS/SGC/001/2022	viaticos	619.00	
1279.3.2.3		Servicios generales	combustibl	800.00	
1279.3.2.2		Materiales y suministros	caseta	126.00	
1279.3.2.3		Servicios generales	0307G612		1,545.00
1113.65		65509071512 Subsidio Estatal 2022	4 asientos	1,545.00	1,545.00
28/feb./2022	E 56	Pago del refrendo vehicular para el vehiculo marca mex de autobuses, mod. 2003, placas 9ASV97 correspondiente al año 2022	refrendo	880.00	
1279.3.2.3		Servicios generales	1289B541		880.00
1113.65		65509071512 Subsidio Estatal 2022	2 asientos	880.00	880.00

febrero del 2022

Fecha	Póliza	Descripción	Referencia	Debe	Haber
28/feb./2022	E 57	Pago del refrendo vehicular para el vehiculo marca volkswagen, mod. 2002, placas DRA037B correspondiente al año 2022			
1279.3.2.3		Servicios generales	refrendo	880.00	
1113.65		65509071512 Subsidio Estatal 2022	1289B540		880.00
			2 asientos	880.00	880.00
28/feb./2022	E 58	Pago del refrendo vehicular para el vehiculo marca Chevrolet, mod. 2010, placas DRA038B correspondiente al año 2022			
1279.3.2.3		Servicios generales	refrendo	880.00	
1113.65		65509071512 Subsidio Estatal 2022	509071512		880.00
			2 asientos	880.00	880.00
28/feb./2022	E 59	Pago del refrendo vehicular para el vehiculo marca Volkswagen, mod. 1999, placas DRA193B correspondiente al año 2022			
1279.3.2.3		Servicios generales	refrendo	880.00	
1113.65		65509071512 Subsidio Estatal 2022	3777C913		880.00
			2 asientos	880.00	880.00
28/feb./2022	E 60	Pago del refrendo vehicular para el vehiculo marca Man Truck y bus, mod. 2013, placas CZ0691A correspondiente al año 2022			
1279.3.2.3		Servicios generales	refrendo	880.00	
1113.65		65509071512 Subsidio Estatal 2022	2778B894		880.00
			2 asientos	880.00	880.00
28/feb./2022	E 61	Pago del refrendo vehicular para el vehiculo marca Chevrolet, mod. 2010, placas DRA050B correspondiente al año 2022			
1279.3.2.3		Servicios generales	refrendo	880.00	
1113.65		65509071512 Subsidio Estatal 2022	1008B164		880.00
			2 asientos	880.00	880.00
28/feb./2022	E 62	Pago del refrendo vehicular para el vehiculo marca Chevrolet, mod. 2010, placas DRA040B correspondiente al año 2022			
1279.3.2.3		Servicios generales	refrendo	880.00	
1113.65		65509071512 Subsidio Estatal 2022	1008B166		880.00
			2 asientos	880.00	880.00
28/feb./2022	E 63	Pago del refrendo vehicular para el vehiculo marca Man Truck y bus, mod. 2013, placas CZ0674A correspondiente al año 2022			
1279.3.2.3		Servicios generales	refrendo	880.00	
1113.65		65509071512 Subsidio Estatal 2022	2778B893		880.00
			2 asientos	880.00	880.00
28/feb./2022	E 64	Pago del refrendo vehicular para el vehiculo marca Man Truck y bus, mod. 2013, placas CZ0247A correspondiente al año 2022			
1279.3.2.3		Servicios generales	refrendo	880.00	
1113.65		65509071512 Subsidio Estatal 2022	2778B895		880.00
			2 asientos	880.00	880.00
28/feb./2022	E 65	Pago del refrendo vehicular para el vehiculo marca Chevrolet, mod. 2010, placas DRA183B correspondiente al año 2022			
1279.3.2.3		Servicios generales	refrendo	880.00	
1113.65		65509071512 Subsidio Estatal 2022	1008B167		880.00
			2 asientos	880.00	880.00
28/feb./2022	E 66	Pago del refrendo vehicular para el vehiculo marca Nissan, mod. 2016, placas DRA171B correspondiente al año 2022			
1279.3.2.3		Servicios generales	refrendo	880.00	
1113.65		65509071512 Subsidio Estatal 2022	2778B896		880.00
			2 asientos	880.00	880.00
28/feb./2022	E 67	Pago del refrendo vehicular para el vehiculo marca Ford, mod. 1998, placas CZ0241A correspondiente al año 2022			
1279.3.2.3		Servicios generales	refrendo	880.00	
1113.65		65509071512 Subsidio Estatal 2022	1289B537		880.00
			2 asientos	880.00	880.00
28/feb./2022	E 68	Pago del refrendo vehicular para el vehiculo marca Navistar, mod. 1999, placas 9ASV99 correspondiente al año 2022			
1279.3.2.3		Servicios generales	refrendo	880.00	
1113.65		65509071512 Subsidio Estatal 2022	1289B538		880.00

febrero del 2022

Fecha	Póliza	Descripción	Referencia	Debe	Haber
28/feb./2022	E 68	Pago del refrendo vehicular para el vehiculo marca Navistar, mod. 1999, placas 9ASV99 correspondiente al año 2022	Continuación ... 2 asientos	880.00	880.00
28/feb./2022	E 69	Pago del refrendo vehicular para el vehiculo marca Chevrolet, mod. 2006, placas DRA039B correspondiente al año 2022	refrendo 5077C414 2 asientos	880.00	880.00
1279.3.2.3	1113.65	Servicios generales 65509071512 Subsidio Estatal 2022		880.00	880.00
28/feb./2022	E 70	Pago del refrendo vehicular para el vehiculo marca Nissan, mod. 2006, placas DRA182B correspondiente al año 2022	refrendo 5077C413 2 asientos	880.00	880.00
1279.3.2.3	1113.65	Servicios generales 65509071512 Subsidio Estatal 2022		880.00	880.00
28/feb./2022	E 71	Pago del refrendo vehicular para el vehiculo marca Mex de autobuses, mod. 2006, placas 9ASV98 correspondiente al año 2022	refrendo 5077C417 2 asientos	880.00	880.00
1279.3.2.3	1113.65	Servicios generales 65509071512 Subsidio Estatal 2022		880.00	880.00
28/feb./2022	E 72	Pago del refrendo vehicular para el vehiculo marca Chrysler, mod. 2006, placas DRA151B correspondiente al año 2022	refrendo 5077C415 2 asientos	880.00	880.00
1279.3.2.3	1113.65	Servicios generales 65509071512 Subsidio Estatal 2022		880.00	880.00
28/feb./2022	E 73	Pago del refrendo vehicular para el vehiculo marca Nissan, mod. 2007, placas CZ0692A correspondiente al año 2022	refrendo 5077C416 2 asientos	880.00	880.00
1279.3.2.3	1113.65	Servicios generales 65509071512 Subsidio Estatal 2022		880.00	880.00
28/feb./2022	E 74	Pago del refrendo vehicular para el vehiculo marca Toyota, mod. 2009, placas DRA152B correspondiente al año 2022	refrendo 1008B163 2 asientos	880.00	880.00
1279.3.2.3	1113.65	Servicios generales 65509071512 Subsidio Estatal 2022		880.00	880.00
28/feb./2022	E 75	Reembolso de viaticos de la comision a Tuxtla Gutierrez del 11 al 13 de enero 2022, No UTS/REC/0004/2022	viaticos 5983G719 2 asientos	8,217.00	8,217.00
1279.3.2.3	1113.65	Servicios generales 65509071512 Subsidio Estatal 2022		8,217.00	8,217.00
28/feb./2022	E 76	Reembolso de viaticos de la comision a Tuxtla Gutierrez del 21 al 31 de enero 2022, No UTS/PyE/002/2022	viaticos combustibl casetas 05248E971 4 asientos	8,748.00 1,377.00 150.00	10,275.00
1279.3.2.3	1279.3.2.2	Servicios generales Materiales y suministros Servicios generales 65509071512 Subsidio Estatal 2022		10,275.00	10,275.00
28/feb./2022	E 77	Reembolso de gastos emergentes del periodo del 21 de enero al 22 de febrero de 2022	21201 21101 21101 25101 26103 26103 33602 31603 33602 33602 38401 33602 33602 32301	219.00 1,736.00 99.00 550.00 500.00 200.00 6.38 24.00 33.30 1,658.80 1,961.56 28.71 27.00 2,262.00	
1279.3.2.2	1279.3.2.2	Materiales y suministros Materiales y suministros Materiales y suministros Materiales y suministros Materiales y suministros Materiales y suministros Servicios generales Servicios generales Servicios generales Servicios generales Servicios generales Servicios generales			

febrero del 2022

Fecha	Póliza	Descripción	Referencia	Debe	Haber
28/feb./2022	E 77	Reembolso de gastos emergentes del periodo del 21 de enero al 22 de febrero de 2022	Continuación ...		
1279.3.2.3		Servicios generales	31603	959.00	
1279.3.2.3		Servicios generales	31201	637.50	
1113.65		65509071512 Subsidio Estatal 2022	5248E972		10,902.25
			17 asientos	10,902.25	10,902.25
28/feb./2022	E 78	Pago de honorarios de la 2a Quincena de Febrero 2022			
1113.65		65509071512 Subsidio Estatal 2022	honorarios		2,673.95
1113.65		65509071512 Subsidio Estatal 2022	honorarios		7,738.45
2111.43		Personal (Directivos, Administrativos y Docentes)	honorarios	85,936.50	
1113.65		65509071512 Subsidio Estatal 2022	honorarios		5,008.50
1113.65		65509071512 Subsidio Estatal 2022	honorarios		7,239.75
1113.65		65509071512 Subsidio Estatal 2022	honorarios		6,849.70
1113.65		65509071512 Subsidio Estatal 2022	honorarios		8,120.55
1113.65		65509071512 Subsidio Estatal 2022	honorarios		6,493.75
1113.65		65509071512 Subsidio Estatal 2022	honorarios		5,595.00
1113.65		65509071512 Subsidio Estatal 2022	honorarios		8,120.55
1113.65		65509071512 Subsidio Estatal 2022	honorarios		5,240.05
1113.65		65509071512 Subsidio Estatal 2022	honorarios		7,558.90
1113.65		65509071512 Subsidio Estatal 2022	honorarios		7,558.90
1113.65		65509071512 Subsidio Estatal 2022	honorarios		7,738.45
			14 asientos	85,936.50	85,936.50
28/feb./2022	E 79	Pago de Vales de Despensa del Mes de Febrero 2022			
2111.43		Personal (Directivos, Administrativos y Docentes)	vales des	285,041.00	
1279.3.2.3		Servicios generales	39202	8,287.13	
1123.1.511		Perez Arguello Juan Carlos	vales	722.00	
1113.65		65509071512 Subsidio Estatal 2022	8155891		294,050.13
			4 asientos	294,050.13	294,050.13
28/feb./2022	E 80	Registro de comisiones mas IVA correspondiente al mes de Febrero de 2022 generadas por el banco de la cuenta ingresos propios santander			
1123.5.5		Ingresos propios santander 65501701942	febre comi	17.00	
1113.2		65501701942 Ingresos Propios Santander UTS	febre comi		17.00
1123.5.5		Ingresos propios santander 65501701942	febre iva	2.72	
1113.2		65501701942 Ingresos Propios Santander UTS	febre iva		2.72
1123.5.5		Ingresos propios santander 65501701942	febre comi	17.00	
1113.2		65501701942 Ingresos Propios Santander UTS	febre comi		17.00
1123.5.5		Ingresos propios santander 65501701942	febre iva	2.72	
1113.2		65501701942 Ingresos Propios Santander UTS	febre iva		2.72
1123.5.5		Ingresos propios santander 65501701942	febre comi	17.00	
1113.2		65501701942 Ingresos Propios Santander UTS	febre comi		17.00
1123.5.5		Ingresos propios santander 65501701942	febre iva	2.72	
1113.2		65501701942 Ingresos Propios Santander UTS	febre iva		2.72
1123.5.5		Ingresos propios santander 65501701942	febre comi	34.00	
1113.2		65501701942 Ingresos Propios Santander UTS	febre comi		34.00
1123.5.5		Ingresos propios santander 65501701942	febre iva	5.44	
1113.2		65501701942 Ingresos Propios Santander UTS	febre iva		5.44
1123.5.5		Ingresos propios santander 65501701942	febre comi	546.00	
1113.2		65501701942 Ingresos Propios Santander UTS	febre comi		546.00
1123.5.5		Ingresos propios santander 65501701942	febre iva	87.36	
1113.2		65501701942 Ingresos Propios Santander UTS	febre iva		87.36
1123.5.5		Ingresos propios santander 65501701942	febre comi	17.00	
1113.2		65501701942 Ingresos Propios Santander UTS	febre comi		17.00
1123.5.5		Ingresos propios santander 65501701942	febre iva	2.72	
1113.2		65501701942 Ingresos Propios Santander UTS	febre iva		2.72
			28 asientos	771.40	771.40
28/feb./2022	E 81	Registro de comisiones mas IVA correspondiente al mes de Febrero de 2022 generadas por el banco de la cuenta ingresos propios banamex			

febrero del 2022

Fecha	Póliza	Descripción	Referencia	Debe	Haber
28/feb./2022	E 81	Registro de comisiones mas IVA correspondiente al mes de Febrero de 2022 generadas por el banco de la cuenta ingresos propios bana mex	Continuación ...		
1123.5.7		Ingresos propios Banamex UTS 1878141	febre comi	6,194.50	
1113.3		1878141 Ingresos Propios Banamex	febre comi		6,194.50
1123.5.7		Ingresos propios Banamex UTS 1878141	febre iva	991.12	
1113.3		1878141 Ingresos Propios Banamex	febre iva		991.12
			4 asientos	7,185.62	7,185.62
28/feb./2022	E 82	Registro de comisiones mas IVA e intereses correspondientes al mes de Febrero de 2022 generadas por el banco de la cuenta ingresos propios azteca			
1123.5.8		Ingresos Propios Azteca UTS 01720136669794	febre comi	6,928.00	
1113.57		01720136669794 Ingresos Propios 2020 UTS	febre comi		6,928.00
1123.5.8		Ingresos Propios Azteca UTS 01720136669794	febre iva	1,108.48	
1113.57		01720136669794 Ingresos Propios 2020 UTS	febre iva		1,108.48
1113.57		01720136669794 Ingresos Propios 2020 UTS	feb rendim	123.72	
2119.43.3.1		Ingresos propios azteca 01720136669794	feb rendim		123.72
1123.5.8		Ingresos Propios Azteca UTS 01720136669794	febr reten	35.37	
1113.57		01720136669794 Ingresos Propios 2020 UTS	febr reten		35.37
			8 asientos	8,195.57	8,195.57
28/feb./2022	E 83	Registro de comisiones de la cuenta 65-50844253-7 del mes de febrero de 2022			
1123.5.12		Subsidio Estatal 2021 65508442537	febr comis	18.00	
1113.61		65508442537 Subsidio Estatal 2021 Santander UTS	febr comis		18.00
1123.5.12		Subsidio Estatal 2021 65508442537	febr iva	2.88	
1113.61		65508442537 Subsidio Estatal 2021 Santander UTS	febr iva		2.88
			4 asientos	20.88	20.88
28/feb./2022	E 84	Registro de retenciones ISR de la cuenta 65-50895842-4 del mes de febrero de 2022			
1123.5.13		Ingresos propios 65508958424	febr reten	187.86	
1113.63		65508958424 UTSelva Ingresos Propios	febr reten		187.86
			2 asientos	187.86	187.86
28/feb./2022	E 85	Pago de sueldos rebotados por el banco correspondiente a la 1a quincena de febrero 2022			
2111.43		Personal (Directivos, Administrativos y Docentes)	sueldos	5,381.50	
1113.65		65509071512 Subsidio Estatal 2022	sueldos		5,381.50
2111.43		Personal (Directivos, Administrativos y Docentes)	sueldos	3,292.13	
1113.65		65509071512 Subsidio Estatal 2022	sueldos		3,292.13
2111.43		Personal (Directivos, Administrativos y Docentes)	sueldos	2,613.59	
1113.65		65509071512 Subsidio Estatal 2022	sueldos		2,613.59
			6 asientos	11,287.22	11,287.22
28/feb./2022	E 86	Pago de sueldos rebotados por el banco correspondiente a la 2a quincena de febrero 2022			
2111.43		Personal (Directivos, Administrativos y Docentes)	sueldos	5,381.50	
1113.65		65509071512 Subsidio Estatal 2022	sueldos		5,381.50
2111.43		Personal (Directivos, Administrativos y Docentes)	sueldos	3,292.13	
1113.65		65509071512 Subsidio Estatal 2022	sueldos		3,292.13
2111.43		Personal (Directivos, Administrativos y Docentes)	sueldos	2,613.59	
1113.65		65509071512 Subsidio Estatal 2022	sueldos		2,613.59
2111.43		Personal (Directivos, Administrativos y Docentes)	sueldos	2,154.17	
1113.65		65509071512 Subsidio Estatal 2022	sueldos		2,154.17
			8 asientos	13,441.39	13,441.39
28/feb./2022	I 4	Reembolso de vales de despensa correspondiente al mes de abril de 2021			
1113.61		65508442537 Subsidio Estatal 2021 Santander UTS	reembolso	1,255.00	
1123.9.2		Pulido Aguilar Rosa Elena	reembolso		1,255.00
			2 asientos	1,255.00	1,255.00
28/feb./2022	I 5	Ingreso de la Ministración 202202-MM00479 del mes de Febrero 2022. Recurso Estatal			
1113.65		65509071512 Subsidio Estatal 2022	MM00479	2,619,723.74	
1115.4.3.41501		Tranferencias para Servicios Personales	MM00479		2,619,723.74

febrero del 2022

Fecha	Póliza	Descripción	Referencia	Debe	Haber
28/feb./2022	I 5	Ingreso de la Ministración 202202-MM00479 del mes de Febrero 2022. Recurso Estatal	Continuación ...		
			2 asientos	2,619,723.74	2,619,723.74
28/feb./2022	I 6	Ingreso de la Ministración 202202-MM00477 y 202202-MM00479 del mes de Febrero 2022. Recurso Estatal			
	1113.65	65509071512 Subsidio Estatal 2022	MM00477	109,031.00	
	1115.4.1.41502	Transferencias para Materiales y Suministros	MM00477		109,031.00
	1113.65	65509071512 Subsidio Estatal 2022	MM00479	389,689.00	
	1115.4.2.41503	Transferencias para Servicios Generales	MM00479		389,689.00
			4 asientos	498,720.00	498,720.00
28/feb./2022	I 7	Registro del rendimiento de la cuenta 65-50844253-7 del mes de febrero de 2022			
	1113.61	65508442537 Subsidio Estatal 2021 Santander UTS	febr rendi	97.04	
	2119.43.3.17	SUBSIDIO ESTATAL 2021 65508442537	febr rendi		97.04
			2 asientos	97.04	97.04
28/feb./2022	I 8	Registro del rendimiento de la cuenta 65-50895842-4 del mes de febrero de 2022			
	1113.63	65508958424 UTSelva Ingresos Propios	febr rendi	187.86	
	2119.43.3.18	INGRESOS PROPIOS 65508958424	febr rendi		187.86
			2 asientos	187.86	187.86
28/feb./2022	I 9	Reembolso de recargos y actualizaciones de 2021			
	1113.60	65508442600 Subsidio Federal 2021 Santander UTS	reembolso	1,846.32	
	1123.1.194	Pulido Aguilar Rosa Elena	reembolso		1,846.32
			2 asientos	1,846.32	1,846.32
28/feb./2022	I 10	Registro de reembolsos mas iva correspondiente al mes de Enero de 2022 generadas por el banco de la cuenta 65-501667687			
	1113.1	65501667687 Subsidio Estatal Santander UTS	ener reemb	1,442.00	
	1123.5.6	Subsidio Estatal Santander 65501667687	ener reemb		1,442.00
	1113.1	65501667687 Subsidio Estatal Santander UTS	ener reemb	230.72	
	1123.5.6	Subsidio Estatal Santander 65501667687	ener reemb		230.72
			4 asientos	1,672.72	1,672.72
28/feb./2022	I 11	Registro del rendimiento de la cuenta 65-50240738-9 del mes de febrero de 2022			
	1113.7	65502407389 PROMEP Santander UTS	febr rendi	5.70	
	2119.43.3.2	PROMEP Santander 65502407389	febr rendi		5.70
			2 asientos	5.70	5.70
28/feb./2022	I 12	Registro del rendimiento de la cuenta 65-50320033-6 del mes de febrero de 2022			
	2119.43.3.3	PROMEP A santander 65503200336	febr rendi		0.36
	1113.24	65503200336 UTS PROMEP A	febr rendi	0.36	
			2 asientos	0.36	0.36
28/feb./2022	I 13	Registro del rendimiento de la cuenta 639398 del mes de febrero de 2022			
	1113.25	639398 Fondo de Apoyo a la Calidad 2012	febre rend	6.37	
	2119.43.3.4	Fondo de apoyo a la calidad 2012 banamex 639398	febre rend		6.37
			2 asientos	6.37	6.37
28/feb./2022	I 14	Registro del rendimiento de la cuenta 65-50402292-7 del mes de febrero de 2022			
	1113.27	65504022927 Fondo Apoyo Calidad 2013 Santander UTS	febr rendi	2.07	
	2119.43.3.5	FAC 2013 Santander 65504022927	febr rendi		2.07
			2 asientos	2.07	2.07
28/feb./2022	I 15	Registro del rendimiento de la cuenta 65-50524893-9 del mes de febrero de 2022			
	1113.38	65505248939 Convocatoria PROEXOES 2015	febr rendi	0.02	
	2119.43.3.6	PROEXOES Santander 65505248939	febr rendi		0.02
			2 asientos	0.02	0.02
28/feb./2022	I 16	Registro del rendimiento de la cuenta 65-50614619-4 del mes de febrero de 2022			
	1113.41	65506146194 Subsidio Federal 2 Santander UTS	febr rendi	1.48	
	2119.43.3.7	SUBSIDIO FEDERAL 2017 65506146194	febr rendi		1.48

febrero del 2022

Fecha	Póliza	Descripción	Referencia	Debe	Haber
28/feb./2022	I-16	Registro del rendimiento de la cuenta 65-50614619-4 del mes de febrero de 2022	Continuación ...		
			2 asientos	1.48	1.48
28/feb./2022	I 17	Registro del rendimiento de la cuenta 65-50614625-4 del mes de febrero de 2022			
1113.42		65506146254 Subsidio Estatal 2 Santander UTS	febr rendi	3.44	
2119.43.3.8		SUBSIDIO ESTATAL 2017 65506146254	febr rendi		3.44
			2 asientos	3.44	3.44
28/feb./2022	I 18	Registro del rendimiento de la cuenta 65-50657204-8 del mes de febrero de 2022			
1113.45		65506572048 Subsidio Estatal 2018 Santander UTS	febr rendi	58.33	
2119.43.3.9		SUBSIDIO ESTATAL 2018 65506572048	febr rendi		58.33
			2 asientos	58.33	58.33
28/feb./2022	I 19	Registro del rendimiento de la cuenta 65-50657223-3 del mes de febrero de 2022			
1113.46		65506572233 Subsidio Federal 2018 Santander UTS	febr rendi	0.25	
2119.43.3.10		SUBSIDIO FEDERAL 2018 65506572233	febr rendi		0.25
			2 asientos	0.25	0.25
28/feb./2022	I 20	Registro del rendimiento de la cuenta 65-50698166-2 del mes de febrero de 2022			
1113.48		65506981662 Fortalecimiento financiero D	febr rendi	0.01	
2119.43.3.11		FORTALECIMIENTO FINANCIERO D 65506981662	febr rendi		0.01
			2 asientos	0.01	0.01
28/feb./2022	I 21	Registro del rendimiento de la cuenta 65-50722612-1 del mes de febrero de 2022			
1113.49		65507226121 Subsidio Estatal 2019 Santander UTS	febr rendi	116.96	
2119.43.3.12		SUBSIDIO ESTATAL 2019 65507226121	febr rendi		116.96
			2 asientos	116.96	116.96
28/feb./2022	I 22	Registro del rendimiento de la cuenta 65-50732399-4 del mes de febrero de 2022			
1113.50		65507323994 Subsidio Federal 2019 Santander UTS	febr rendi	4.23	
2119.43.3.13		SUBSIDIO FEDERAL 2019 65507323994	febr rendi		4.23
			2 asientos	4.23	4.23
28/feb./2022	I 23	Registro del rendimiento de la cuenta 65-50789694-3 del mes de febrero de 2022			
1113.55		65507896943 Subsidio Estatal 2020 Santander UTS	febr rendi	18.70	
2119.43.3.14		SUBSIDIO ESTATAL 2020 65507896943	febr rendi		18.70
			2 asientos	18.70	18.70
28/feb./2022	I 24	Registro del rendimiento de la cuenta 65-50789697-4 del mes de febrero de 2022			
1113.56		65507896974 Subsidio Federal 2020 Santander UTS	febr rendi	45.88	
2119.43.3.15		SUBSIDIO FEDERAL 2020 65507896974	febr rendi		45.88
			2 asientos	45.88	45.88
28/feb./2022	I 25	Registro del rendimiento de la cuenta 65-50844260-0 del mes de febrero de 2022			
1113.60		65508442600 Subsidio Federal 2021 Santander UTS	febre rend	8.08	
2119.43.3.16		SUBSIDIO FEDERAL 2021 65508442600	febre rend		8.08
			2 asientos	8.08	8.08
28/feb./2022	I 26	Ingresos por colegiatura, constancia, inscripción, titulación, credencial, examen de nivelación y certificación de documentos correspondientes al periodo del 01 al 23 de febrero 2022, santander			
1113.2		65501701942 Ingresos Propios Santander UTS	febrero 1r	12,762.50	
2191.2.3		Colegiatura	febrero 1r		3,900.00
2191.2.4		Constancia	febrero 1r		387.50
2191.2.6		Certificado de Documentos	febrero 1r		250.00
2191.2.7		Titulación	febrero 1r		625.00
2191.2.1		Ficha	febrero 1r		6,600.00
2191.2.2		Inscripción	febrero 1r		1,000.00
			7 asientos	12,762.50	12,762.50

febrero del 2022

Fecha	Póliza	Descripción	Referencia	Debe	Haber
28/feb./2022	I- 27	Ingresos por colegiatura, constancia, inscripción, titulación, credencial, examen de nivelación y certificación de documentos correspondientes al periodo del 01 al 23 de febrero 2022, banamex 1878141 Ingresos Propios Banamex			
	1113.3		febrero 1a	67,587.50	
	2191.2.3	Colegiatura	febrero 1a		19,400.00
	2191.2.4	Constancia	febrero 1a		725.00
	2191.2.6	Certificado de Documentos	febrero 1a		62.50
	2191.2.5	Credencial	febrero 1a		62.50
	2191.2.8	Nivelación Global	febrero 1a		62.50
	2191.2.1	Ficha	febrero 1a		41,100.00
	2191.2.2	Inscripción	febrero 1a		3,300.00
	2191.2.7	Titulación	febrero 1a		1,725.00
	2191.2.7	Titulación	febrero 1a		1,150.00
			10 asientos	67,587.50	67,587.50
28/feb./2022	I 28	Ingresos por colegiatura, constancia, inscripción, titulación, credencial, examen de nivelación y certificación de documentos correspondientes al periodo del 01 al 23 de febrero 2022, azteca 01720136669794 Ingresos Propios 2020 UTS			
	1113.57		febrero 1a	61,550.00	
	2191.2.3	Colegiatura	febrero 1a		24,000.00
	2191.2.4	Constancia	febrero 1a		550.00
	2191.2.6	Certificado de Documentos	febrero 1a		62.50
	2191.2.5	Credencial	febrero 1a		187.50
	2191.2.1	Ficha	febrero 1a		32,700.00
	2191.2.2	Inscripción	febrero 1a		2,900.00
	2191.2.7	Titulación	febrero 1a		1,150.00
			8 asientos	61,550.00	61,550.00
28/feb./2022	I 29	Ingresos por colegiatura, constancia, inscripción, titulación, credencial, examen de nivelación y certificación de documentos correspondientes al periodo del 24 al 28 de febrero 2022, santander 65501701942 Ingresos Propios Santander UTS			
	1113.2		febrero 2a	125.00	
	2191.2.4	Constancia	febrero 2a		62.50
	2191.2.5	Credencial	febrero 2a		62.50
			3 asientos	125.00	125.00
28/feb./2022	I 30	Ingresos por colegiatura, constancia, inscripción, titulación, credencial, examen de nivelación y certificación de documentos correspondientes al periodo del 24 al 28 de febrero 2022, banamex 1878141 Ingresos Propios Banamex			
	1113.3		febrero 2a	9,612.50	
	2191.2.3	Colegiatura	febrero 2a		600.00
	2191.2.4	Constancia	febrero 2a		250.00
	2191.2.5	Credencial	febrero 2a		62.50
	2191.2.1	Ficha	febrero 2a		8,700.00
			5 asientos	9,612.50	9,612.50
28/feb./2022	I 31	Ingresos por colegiatura, constancia, inscripción, titulación, credencial, examen de nivelación y certificación de documentos correspondientes al periodo del 24 al 28 de febrero 2022, Azteca 01720136669794 Ingresos Propios 2020 UTS			
	1113.57		febrero 2a	17,262.50	
	2191.2.3	Colegiatura	febrero 2a		2,200.00
	2191.2.4	Constancia	febrero 2a		200.00
	2191.2.5	Credencial	febrero 2a		187.50
	2191.2.1	Ficha	febrero 2a		14,100.00
	2191.2.7	Titulación	febrero 2a		575.00
			6 asientos	17,262.50	17,262.50
135 pólizas				33,946,481.14	33,946,481.14

Mayores y auxiliares

(ANALÍTICO DE SALDOS)

febrero del 2022

Consolidado

Hasta el nivel de cuenta 8

Cuenta	Nombre	Saldo inicial	Debe	Haber	Saldo final
1113	Bancos /Dependencias y Otros	18,627,960.42	7,413,108.10	6,669,596.14	19,371,472.38
1113.1	65501667687 Subsidio Estatal Santander UTS	284,802.11	1,672.72	4,679.44	281,795.39
1113.2	65501701942 Ingresos Propios Santander UTS	4,811,210.79	12,887.50	771.40	4,823,326.89
1113.3	1878141 Ingresos Propios Banamex	694,934.84	77,200.00	7,185.62	764,949.22
1113.4	65500576802 Subsidio Federal Santander UTS	54,605.60	0.00	0.00	54,605.60
1113.5	65501697425 Remanentes de Ejercicios Anterior	86,788.91	0.00	0.00	86,788.91
1113.7	65502407389 PROMEP Santander UTS	132,356.99	5.70	0.00	132,362.69
1113.10	65502505627 Sep Unad Cau Santander UTS	135,249.98	0.00	0.00	135,249.98
1113.24	65503200336 UTS PROMEP A	8,329.76	0.36	0.00	8,330.12
1113.25	639398 Fondo de Apoyo a la Calidad 2012	38,443.67	6.37	0.00	38,450.04
1113.27	65504022927 Fondo Apoyo Calidad 2013 Santan	48,055.35	2.07	0.00	48,057.42
1113.38	65505248939 Convocatoria PROEXOES 2015	379.20	0.02	0.00	379.22
1113.41	65506146194 Subsidio Federal 2 Santander UTS	58,641.67	1.48	0.00	58,643.15
1113.42	65506146254 Subsidio Estatal 2 Santander UTS	79,850.90	3.44	0.00	79,854.34
1113.45	65506572048 Subsidio Estatal 2018 Santander	1,354,116.48	58.33	0.00	1,354,174.81
1113.46	65506572233 Subsidio Federal 2018 Santander	5,752.87	0.25	0.00	5,753.12
1113.48	65506981662 Fortalecimiento financiero D	141.87	0.01	0.00	141.88
1113.49	655072226121 Subsidio Estatal 2019 Santander	2,715,975.29	116.96	0.00	2,716,092.25
1113.50	65507323994 Subsidio Federal 2019 Santander	98,783.38	4.23	0.00	98,787.61
1113.55	65507896943 Subsidio Estatal 2020 Santander L	434,321.45	18.70	0.00	434,340.15
1113.56	65507896974 Subsidio Federal 2020 Santander	1,062,189.89	45.88	0.00	1,062,235.77
1113.57	01720136669794 Ingresos Propios 2020 UTS	613,739.68	78,936.22	8,071.85	684,604.05
1113.60	65508442600 Subsidio Federal 2021 Santander L	187,173.80	2,417.40	21,270.56	168,320.64
1113.61	65508442537 Subsidio Estatal 2021 Santander L	762,005.93	16,796.77	49,617.39	729,185.31
1113.63	65508958424 UTSelva Ingresos Propios	4,355,528.00	187.86	187.86	4,355,528.00
1113.65	65509071512 Subsidio Estatal 2022	604,582.01	7,222,745.83	6,577,812.02	1,249,515.82
1115	Fondos con Afectación Específica	20,041,970.56	13,767,680.72	7,194,217.22	26,615,434.06
1115.2	Aportacion Estatal	11,600,547.67	0.00	0.00	11,600,547.67
1115.2.1	Subsidio Estatal	10,714,897.67	0.00	0.00	10,714,897.67
1115.2.1.1	Servicios Personales	6,294,232.31	0.00	0.00	6,294,232.31
1115.2.1.2	Materiales y suministros	1,354,990.63	0.00	0.00	1,354,990.63
1115.2.1.3	Servicios generales	3,065,674.73	0.00	0.00	3,065,674.73
1115.2.2	Impuesto del 2% sobre nomina	885,650.00	0.00	0.00	885,650.00
1115.2.2.3	Servicios Generales	885,650.00	0.00	0.00	885,650.00
1115.4	65509071512 Estatal 2022	3,685,955.97	9,012,213.80	7,194,217.22	5,503,952.55
1115.4.1	1 S A1 X001E 1 A	0.00	109,031.00	109,031.00	0.00
1115.4.1.41502	Transferencias para Materiales y Suministros	0.00	109,031.00	109,031.00	0.00
1115.4.2	5 S 28 C001F 1 A	0.00	389,689.00	389,689.00	0.00
1115.4.2.41503	Transferencias para Servicios Generales	0.00	389,689.00	389,689.00	0.00
1115.4.3	5 S 28 C001F 6 A	3,685,955.97	8,513,493.80	6,695,497.22	5,503,952.55
1115.4.3.41501	Transferencias para Servicios Personales	1,448,018.42	2,766,689.62	2,619,723.74	1,594,984.30
1115.4.3.41509	Transferencias para Servicios Personales(docer	2,237,937.55	5,746,804.18	4,075,773.48	3,908,968.25
1115.5	65509071421 Federal 2022	4,755,466.92	4,755,466.92	0.00	9,510,933.84
1115.5.1	5 S 11 U0060 1 A	498,720.00	498,720.00	0.00	997,440.00
1115.5.1.41502	Transferencias para Materiales y Suministros	109,031.00	109,031.00	0.00	218,062.00
1115.5.1.41503	Transferencias para Servicios Generales	389,689.00	389,689.00	0.00	779,378.00
1115.5.2	5 S 11 U0060 6 A	4,256,746.92	4,256,746.92	0.00	8,513,493.84
1115.5.2.41501	Transferencias para Servicios Personales	1,383,344.83	1,383,344.83	0.00	2,766,689.66
1115.5.2.41509	Transferencias para Servicios Personales(doce	2,873,402.09	2,873,402.09	0.00	5,746,804.18
1116	Depósitos de Fondos de Terceros en Garantía y/o	184,177.00	0.00	0.00	184,177.00
1116.1	Comisión Federal de Electricidad	184,177.00	0.00	0.00	184,177.00
1123	Deudores Diversos por Cobrar a Corto plazo	95,312.94	50,850.68	8,574.04	137,589.58
1123.1	Gastos a comprobar	10,609.82	24,527.63	5,646.32	29,491.13

Mayores y auxiliares

(ANALÍTICO DE SALDOS)

febrero del 2022

Consolidado

Hasta el nivel de cuenta 8

Cuenta	Nombre	Saldo inicial	Debe	Haber	Saldo final
1123.1.110	Materiales Perisur Selva, S. A. de C. V.	0.00	3,800.00	3,800.00	0.00
1123.1.194	Pulido Aguilar Rosa Elena	1,846.32	0.00	1,846.32	0.00
1123.1.231	Comision Federal de Electricidad	6,140.00	0.00	0.00	6,140.00
1123.1.511	Perez Arguello Juan Carlos	2,623.50	722.00	0.00	3,345.50
1123.1.516	Sindicato Unico Democratico de la Universidad	0.00	20,005.63	0.00	20,005.63
1123.2	Anticipo de viaticos	0.00	5,406.00	0.00	5,406.00
1123.2.7	Castillo Hernández Ángela	0.00	1,703.00	0.00	1,703.00
1123.2.73	Hernández Alvaro Pascual	0.00	2,000.00	0.00	2,000.00
1123.2.357	Meza Torres Jorge Enrique	0.00	1,703.00	0.00	1,703.00
1123.5	Comisiones Bancarias	81,935.98	20,917.05	1,672.72	101,180.31
1123.5.3	Banco Santander México S.A.	63,445.80	0.00	0.00	63,445.80
1123.5.5	Ingresos propios santander 65501701942	828.24	771.40	0.00	1,599.64
1123.5.6	Subsidio Estatal Santander 65501667687	2,831.56	4,679.44	1,672.72	5,838.28
1123.5.7	Ingresos propios Banamex UTS 1878141	6,388.12	7,185.62	0.00	13,573.74
1123.5.8	Ingresos Propios Azteca UTS 01720136669794	8,132.84	8,071.85	0.00	16,204.69
1123.5.9	Subsidio Federal 2017 65506146194	5.31	0.00	0.00	5.31
1123.5.10	Subsidio Estatal 2019 65507226121	23.20	0.00	0.00	23.20
1123.5.11	Subsidio Federal 2021 65508442600	83.52	0.00	0.00	83.52
1123.5.12	Subsidio Estatal 2021 65508442537	167.04	20.88	0.00	187.92
1123.5.13	Ingresos propios 65508958424	30.35	187.86	0.00	218.21
1123.8	Seguro de Vida	1,512.14	0.00	0.00	1,512.14
1123.8.1	SAYAUTS	1,512.14	0.00	0.00	1,512.14
1123.9	Despensa y material didactico	1,255.00	0.00	1,255.00	0.00
1123.9.2	Pulido Aguilar Rosa Elena	1,255.00	0.00	1,255.00	0.00
1129	Otros derechos a recibir efectivo o equivalentes a	36.00	0.00	27.00	9.00
1129.15	Ejercicio 2021	9.00	0.00	0.00	9.00
1129.15.1	Personal administrativo y docentes	9.00	0.00	0.00	9.00
1129.16	Ejercicio 2022	27.00	0.00	27.00	0.00
1129.16.1	Personal Administrativo y Docentes	27.00	0.00	27.00	0.00
1222	Deudores Diversos a Largo Plazo.	9,180.44	0.00	0.00	9,180.44
1222.4	Ejercicio 2020	9,180.44	0.00	0.00	9,180.44
1222.4.1	Cruz Ruiz Octavio	7.92	0.00	0.00	7.92
1222.4.2	Dominguez Lopez Jorge	90.00	0.00	0.00	90.00
1222.4.3	SUDUTS	1,484.52	0.00	0.00	1,484.52
1222.4.4	Banco Santander	7,598.00	0.00	0.00	7,598.00
1222.4.4.1	65501667687	7,598.00	0.00	0.00	7,598.00
1229	Otros Dere. a Recibir Efectivo o Equiva. a Largo P	2.68	0.00	0.00	2.68
1229.1	Ejercicio 2017	2.24	0.00	0.00	2.24
1229.1.1	Personal Administrativo	2.24	0.00	0.00	2.24
1229.2	Ejercicio 2018	0.44	0.00	0.00	0.44
1229.2.1	Personal Administrativo	0.44	0.00	0.00	0.44
1231	Terrenos	1,000,000.00	0.00	0.00	1,000,000.00
1231.1	Terrenos	1,000,000.00	0.00	0.00	1,000,000.00
1233	Edificios no habitacionales	107,083,175.22	0.00	0.00	107,083,175.22
1233.1	Edificios	71,368,766.77	0.00	0.00	71,368,766.77
1233.2	Edificio Vinculación (FAM)	32,113,118.79	0.00	0.00	32,113,118.79
1233.3	Edificio A laboratorio Turismo	397,731.01	0.00	0.00	397,731.01
1233.4	Edificio de Gastronomía	3,123,558.65	0.00	0.00	3,123,558.65
1233.5	Almacen Temporal de Residuos Peligrosos	80,000.00	0.00	0.00	80,000.00
1234	Infraestructura	30,740.00	0.00	0.00	30,740.00
1234.1	Pozo	30,740.00	0.00	0.00	30,740.00
1241	Mobiliario y Equipo de Administración	66,504,429.80	0.00	0.00	66,504,429.80

Mayores y auxiliares

(ANALÍTICO DE SALDOS)

febrero del 2022

Consolidado

Hasta el nivel de cuenta 8

Cuenta	Nombre	Saldo inicial	Debe	Haber	Saldo final
1241.1	Mobiliario	12,866,397.42	0.00	0.00	12,866,397.42
1241.2	Equipo de administración	4,255,297.30	0.00	0.00	4,255,297.30
1241.3	Bienes informaticos y equipo de computo	44,276,704.01	0.00	0.00	44,276,704.01
1241.4	Bienes artisticos y culturales	5,081,444.33	0.00	0.00	5,081,444.33
1241.6	Muebles, Exceptó de oficina y Estanteria	24,586.74	0.00	0.00	24,586.74
1242	Mobiliario y equipo Educacional y Recreativo	10,782,787.43	0.00	0.00	10,782,787.43
1242.2	Mobiliario equipo educacional y recreativo	6,338,058.44	0.00	0.00	6,338,058.44
1242.3	Camaras fotograficas y de video	857,489.89	0.00	0.00	857,489.89
1242.4	Aparatos Deportivos	749,624.18	0.00	0.00	749,624.18
1242.5	Otro Mobiliario y Equipo Educacional y Recreativ	1,094,295.83	0.00	0.00	1,094,295.83
1242.6	Equipos y aparatos audiovisuales	1,743,319.09	0.00	0.00	1,743,319.09
1243	Equipo e Instrumental Medico y de Laboratotio	23,372,528.57	0.00	0.00	23,372,528.57
1243.1	Equipo medico y de laboratorio	20,128,814.53	0.00	0.00	20,128,814.53
1243.2	Equipo industrial medico y de laboratorio	3,243,714.04	0.00	0.00	3,243,714.04
1244	Vehículo y Equipo de Transporte	10,763,199.08	0.00	0.00	10,763,199.08
1244.1	Vehiculos,equipo terrestre servicios administrati	10,763,199.08	0.00	0.00	10,763,199.08
1246	Maquinaria, Otros Equipos y Herramientas	32,686,382.17	0.00	0.00	32,686,382.17
1246.1	Maquinaria	29,500.00	0.00	0.00	29,500.00
1246.2	Herramientas,maquinas y herramientas	1,677,693.67	0.00	0.00	1,677,693.67
1246.3	Refacciones y accesorios	233,621.50	0.00	0.00	233,621.50
1246.4	Maquinaria y equipo agropecuario	2,483,786.50	0.00	0.00	2,483,786.50
1246.5	Maquinaria y equipo industrial	22,064,907.96	0.00	0.00	22,064,907.96
1246.6	Maquinaria ,equipo electrico y electronico	3,974,266.74	0.00	0.00	3,974,266.74
1246.7	Equipo y aparatos de comunicación	1,615,089.96	0.00	0.00	1,615,089.96
1246.8	Sistema de aire acondicionado calefacció y refrig	115,419.51	0.00	0.00	115,419.51
1246.9	Otros equipos	115,453.61	0.00	0.00	115,453.61
1246.10	Maquinaria y Equipo Diverso	376,642.72	0.00	0.00	376,642.72
1247	Colecciones, Obras de ARte y Objetos Valiosos	1,666,390.58	0.00	0.00	1,666,390.58
1247.1	Bienes artísticos, culturales y científicos	1,666,390.58	0.00	0.00	1,666,390.58
1248	Activos Biologicos	18,000.00	0.00	0.00	18,000.00
1248.1	Semovientes de trabajo y reproducción	18,000.00	0.00	0.00	18,000.00
1251	Software	2,930,193.79	0.00	0.00	2,930,193.79
1251.1	Software	2,930,193.79	0.00	0.00	2,930,193.79
1263	Depreciación Acumulada de Bienes Muebles	2,103,475.41	0.00	0.00	2,103,475.41
1263.4	Vehículos y Equipo de Transporte	2,103,475.41	0.00	0.00	2,103,475.41
1274	Anticipos a Largo Plazo	26,383.85	0.00	0.00	26,383.85
1274.1	Ejercicio 2018	8,750.01	0.00	0.00	8,750.01
1274.1.1	Seguridad Privada del ORVE S.A. de C.V.	8,750.00	0.00	0.00	8,750.00
1274.1.2	Sanchez Cruz Karla Rubi	0.01	0.00	0.00	0.01
1274.2	Ejercicio 2019	17,633.80	0.00	0.00	17,633.80
1274.2.1	Jimenez Valadez Mayumi Alejandra	5,457.80	0.00	0.00	5,457.80
1274.2.2	Hernandez Lopez Yeni Paulina	532.00	0.00	0.00	532.00
1274.2.3	Seguridad Privada del ORVE S.A. de C.V.	10,644.00	0.00	0.00	10,644.00
1274.2.4	Martinez Cordero Romeo Luis	1,000.00	0.00	0.00	1,000.00
1274.3	Ejercicio 2020	0.04	0.00	0.00	0.04
1274.3.1	Operadora de Tiendas Voluntarias	0.04	0.00	0.00	0.04
1279	Otros activos diferidos	12,012,325.76	7,001,153.82	0.00	19,013,479.58
1279.3	RECURSOS PENDIENTES POR REGULARIZAR	12,012,325.76	7,001,153.82	0.00	19,013,479.58
1279.3.2	ESTATAL	12,012,325.76	7,001,153.82	0.00	19,013,479.58
1279.3.2.1	✓ Servicios Personales	7,623,083.76	6,552,008.97	0.00	14,175,092.73
1279.3.2.2	✓ Materiales y suministros	0.00	19,650.00	0.00	19,650.00

Mayores y auxiliares

febrero del 2022

(ANALÍTICO DE SALDOS)

Consolidado

Hasta el nivel de cuenta 8

Cuenta	Nombre	Saldo inicial	Debe	Haber	Saldo final
1279.3.2.3	Servicios generales	4,389,242.00	429,494.85	0.00	4,818,736.85
2111	Servicios Personales por pagar a corto plazo	73,271.97	4,747,893.38	4,749,374.60	74,753.19
2111.5	Gumeta Gómez Victoria	314.00	4,881.07	4,567.07	0.00
2111.7	* Ruíz Hernandez Rosario	251.00	4,862.54	4,600.70	-10.84
2111.8	Aguilar Robledo Gladys	502.00	2,784.65	2,282.65	0.00
2111.9	Crúz López Virginia	502.00	7,084.86	6,582.86	0.00
2111.11	Collazo Gómez Adriana Angelina	313.00	5,379.56	5,052.74	-13.82
2111.13	De Aquino Prado Gabriela	564.00	6,515.31	5,951.31	0.00
2111.18	Domínguez Sánchez Lucero Elizabeth	502.00	7,102.69	6,585.81	-14.88
2111.19	Villarreal Meza Alma Luisa	1,505.00	7,246.26	6,850.63	1,109.37
2111.22	Cabrera Paz Rebeca	83.00	1,463.21	1,380.21	0.00
2111.26	Estrada Hernández María del Carmen	502.00	7,759.85	7,257.85	0.00
2111.28	Gonzalez Macias María Isabel	627.06	10,761.11	10,134.11	0.06
2111.30	Gómez Velasco Diana Aurora	502.00	8,609.68	8,088.57	-19.11
2111.38	Juarez Alvarez Yuridia	251.00	4,304.84	4,044.29	-9.55
2111.39	Aguilar Montoya María Guadalupe	251.00	1,879.36	1,628.36	0.00
2111.41	Solis Montero Maurilia	1,383.04	10,038.80	9,520.80	865.04
2111.43	Personal (Directivos, Administrativos y Docentes)	29,034.19	4,594,317.57	4,599,082.19	33,798.81
2111.44	Chavez Barrera Janis Angelica	376.00	6,456.27	6,080.27	0.00
2111.45	Díaz García Karla Jehovanna	560.36	4,518.99	4,244.85	286.22
2111.47	Roque Prado Irene Monserrat	0.00	7,358.89	10,495.07	3,136.18
2111.49	Gómez Lievano Iris Yesenia	401.00	6,836.66	6,424.59	-11.07
2111.50	Valero Pérez María José	288.00	4,836.87	4,535.55	-13.32
2111.51	Escalante Amaya Angel Yamanyc	2,169.97	3,965.75	3,729.75	1,933.97
2111.53	Silva Moran Pina	311.00	5,244.91	4,919.67	-14.24
2111.54	Palacios Lopez Julio	0.00	7,377.56	4,198.02	-3,179.54
2111.55	Ruiz Solis Luz Maria	5,044.37	12,340.37	17,406.93	10,110.93
2111.56	Amaya Quiroz Soledad Elisabet	27,034.98	3,965.75	3,729.75	26,798.98
2117	Retenciones y Contribuciones por pagar a corto pl.	5,790,847.27	930,940.73	1,349,081.09	6,208,987.63
2117.1	I.S.R por sueldos y salarios	799,751.00	799,736.00	801,391.44	801,406.44
2117.4	Aportaciones IMSS	448,217.67	109,704.73	182,766.31	521,279.25
2117.5	Aportaciones INFONAVIT	710,020.61	0.00	221,273.48	931,294.09
2117.5.10	Galindo Díaz María Eugenia	18,618.36	0.00	6,195.20	24,813.56
2117.5.11	Domínguez Gutu Jesus	25,877.84	0.00	8,615.96	34,493.80
2117.5.12	Gómez Díaz José Alfredo	7,922.86	0.00	2,642.20	10,565.06
2117.5.18	Ribas Meza Alejandro	23,026.68	0.00	7,176.71	30,203.39
2117.5.22	Rojas Domínguez Alberto Alejandro	6,361.69	0.00	2,119.14	8,480.83
2117.5.26	Gómez Pérez Juan Moises	9,796.78	0.00	3,275.78	13,072.56
2117.5.28	Micelli Méndez Irene	9,285.31	0.00	0.00	9,285.31
2117.5.29	Alfaro Gutiérrez Ilse lisset	8,993.14	0.00	2,800.73	11,793.87
2117.5.33	Martinez Guillen Andres Donaciano	19,976.84	0.00	6,667.50	26,644.34
2117.5.38	Corzo Gonzalez Hipolito	22,970.31	0.00	7,670.46	30,640.77
2117.5.44	Balcazar Fino Andrea Yuliana	22,880.25	0.00	7,107.49	29,987.74
2117.5.46	Gomez Decelis Damari Mirella	21,328.72	0.00	7,120.46	28,449.18
2117.5.47	Velazquez Aguilar Mirtha Yadira	9,675.11	0.00	3,212.36	12,887.47
2117.5.48	Albores Gonzales Jandi Elizabeth	22,941.16	0.00	7,603.06	30,544.22
2117.5.49	Gomez Perez Martha Patricia	9,974.88	0.00	3,107.72	13,082.60
2117.5.51	Trujillo Morales Marla del Rosario	8,486.16	0.00	2,851.46	11,337.62
2117.5.53	Diaz Alvarez Maria Magdalena	17,618.93	0.00	5,877.54	23,496.47
2117.5.57	Hernández Gutierrez Magnolia Noemi	10,549.15	0.00	3,506.38	14,055.53
2117.5.60	Perez Jimenez Sarain	9,389.50	0.00	2,911.85	12,301.35
2117.5.61	Martinez Martinez Aurelia	1,749.27	0.00	1,295.77	3,045.04
2117.5.62	Luna Dominguez Roxana Leodeni	9,311.03	0.00	2,887.43	12,198.46

Mayores y auxiliares

(ANALÍTICO DE SALDOS)

febrero del 2022

Consolidado

Hasta el nivel de cuenta 8

Cuenta	Nombre	Saldo inicial	Debe	Haber	Saldo final
2117.5.65	Mayorga Zepeda Aldo Missael	19,403.30	0.00	6,457.78	25,861.08
2117.5.66	Velasco Calvo Dennis	12,022.67	0.00	3,771.59	15,794.26
2117.5.67	Ramos Aguilar Maria Eugenia	8,791.91	0.00	2,737.82	11,529.73
2117.5.68	Wong Villarreal Arnoldo	22,827.78	0.00	7,599.26	30,427.04
2117.5.70	Lopez Ocaña Fernando Alberto	13,488.40	0.00	4,486.12	17,974.52
2117.5.71	Ordoñez Zamorano Alba	10,182.10	0.00	3,158.43	13,340.53
2117.5.72	Palacios Ruiz Olger Antonio	12,874.04	0.00	4,279.87	17,153.91
2117.5.73	Roque Prado Irene Monserrat	957.16	0.00	309.06	1,266.22
2117.5.74	Lorenzo Najera Jose Angel	4,370.76	0.00	1,231.36	5,602.12
2117.5.75	Osorio Trinidad Miguel Angel	12,877.97	0.00	3,995.69	16,873.66
2117.5.78	Novelo Galindo Victor Hugo	12,330.94	0.00	4,098.96	16,429.90
2117.5.79	Montero Roy Rosangela Lukzadie	16,587.82	0.00	5,517.70	22,105.52
2117.5.80	Tello Argueta Roberto	11,359.19	0.00	3,815.23	15,174.42
2117.5.81	Aguilar Cañas Juan Jose	3,880.28	0.00	1,596.86	5,477.14
2117.5.82	Jimenez Piedrabuena Servando	25,614.31	0.00	8,085.04	33,699.35
2117.5.87	Velazquez Madrigal Adrian Alonso	-62.08	0.00	0.00	-62.08
2117.5.90	Gomez Ruiz Viridiana Del Carmen	10,418.57	0.00	2,448.62	12,867.19
2117.5.91	Melgar Chacon German	5,371.43	0.00	1,761.48	7,132.91
2117.5.92	Mendez Vazconcelos Benjamin	7,310.05	0.00	1,999.63	9,309.68
2117.5.96	Valdiviezo Trujillo Oscar Paulino	21,559.88	0.00	7,239.22	28,799.10
2117.5.97	Cruz Arreola Alfredo	3,872.82	0.00	0.00	3,872.82
2117.5.98	Lara Mayorga Julio Emmanuel	12,795.59	0.00	0.00	12,795.59
2117.5.99	Lara Pereyra Fredy	-2,207.66	0.00	0.00	-2,207.66
2117.5.100	Mendez Chacon Adrian de Jesus	12,137.62	0.00	4,019.86	16,157.48
2117.5.102	Arebalo Madrigal Magalidia	12,051.27	0.00	3,976.90	16,028.17
2117.5.103	Chavarria Lopez Adrian	14,549.81	0.00	4,515.61	19,065.42
2117.5.104	López Najera Henri Gustavo	5,801.61	0.00	3,139.16	8,940.77
2117.5.105	Beltran Naturi Elias	17,656.77	0.00	5,371.93	23,028.70
2117.5.106	Hernandez Ovando Aldo Yair	18,422.69	0.00	6,073.13	24,495.82
2117.5.107	Jimenez Bonifaz Zulema Yajaira Berenice	7,994.59	0.00	2,282.00	10,276.59
2117.5.110	Garcia Perez Juan Manuel	5,804.82	0.00	1,796.61	7,601.43
2117.5.111	Lopez de los Santos Jorge Antonio	2,956.49	0.00	2,344.08	5,300.57
2117.5.112	López Gómez Ixtlilxochitl	50,710.66	0.00	13,097.50	63,808.16
2117.5.113	Mendez Vidal Juan Carlos	18,573.08	0.00	5,421.78	23,994.86
2117.6	I.S.R Honorarios Asimilados	21,500.00	21,500.00	26,379.00	26,379.00
2117.7	IMPUESTOS OSBRE NOMINAS	1,892,643.38	0.00	117,270.86	2,009,914.24
2117.9	IMSS,AFORE,INFONAVIT	1,918,713.57	0.00	0.00	1,918,713.57
2117.11	Proveedores	1.04	0.00	0.00	1.04
2117.11.1	Retenciones 2% S/nomina	0.64	0.00	0.00	0.64
2117.11.3	Adicional 6% ISN	0.40	0.00	0.00	0.40
2119	Otras cuentas por pagar a corto plazo	199,213.84	32,985.71	39,030.33	205,258.46
2119.42	Ejercicio 2021	162,884.48	32,985.71	0.00	129,898.77
2119.42.1	Sindicato de Academicos y Administrativos de la	50,681.42	0.00	0.00	50,681.42
2119.42.2	Sindicato Único Democrático de la Universidad	30,675.79	30,675.79	0.00	0.00
2119.42.4	Deposito no identificado	399.71	0.00	0.00	399.71
2119.42.5	Secretaria de Hacienda y Credito Público	127.00	0.00	0.00	127.00
2119.42.6	Productos Financieros	6,760.46	2,309.92	0.00	4,450.54
2119.42.8	Alfaro López Yimmi Fabian	0.10	0.00	0.00	0.10
2119.42.9	Alboreo Corzo Jorge Adrian	74,240.00	0.00	0.00	74,240.00
2119.43	Ejercicio 2022	36,329.36	0.00	39,030.33	75,359.69
2119.43.1	Sindicato de Academicos y Administrativos de la	21,809.45	0.00	23,604.28	45,413.73
2119.43.2	Sindicato Unico Democratico de la Universidad	13,206.58	0.00	14,745.55	27,952.13
2119.43.3	Productos Financieros	1,313.33	0.00	680.50	1,993.83

Mayores y auxiliares

(ANALÍTICO DE SALDOS)

febrero del 2022

Consolidado

Hasta el nivel de cuenta 8

Cuenta	Nombre	Saldo inicial	Debe	Haber	Saldo final
2119.43.3.1	Ingresos propios azteca 01720136669794	73.56	0.00	123.72	197.28
2119.43.3.2	PROMEPE Santander 65502407389	5.70	0.00	5.70	11.40
2119.43.3.3	PROMEPE A santander 65503200336	0.36	0.00	0.36	0.72
2119.43.3.4	Fondo de apoyo a la calidad 2012 banamex 6:	6.53	0.00	6.37	12.90
2119.43.3.5	FAC 2013 Santander 65504022927	2.07	0.00	2.07	4.14
2119.43.3.6	PROEXOEES Santander 65505248939	0.02	0.00	0.02	0.04
2119.43.3.7	SUBSIDIO FEDERAL 2017 65506146194	586.60	0.00	1.48	588.08
2119.43.3.8	SUBSIDIO ESTATAL 2017 65506146254	3.44	0.00	3.44	6.88
2119.43.3.9	SUBSIDIO ESTATAL 2018 65506572048	27.94	0.00	58.33	86.27
2119.43.3.10	SUBSIDIO FEDERAL 2018 65506572233	30.64	0.00	0.25	30.89
2119.43.3.11	FORTALECIMIENTO FINANCIERO D 6550698:	0.01	0.00	0.01	0.02
2119.43.3.12	SUBSIDIO ESTATAL 2019 65507226121	49.16	0.00	116.96	166.12
2119.43.3.13	SUBSIDIO FEDERAL 2019 65507323994	77.63	0.00	4.23	81.86
2119.43.3.14	SUBSIDIO ESTATAL 2020 65507896943	18.55	0.00	18.70	37.25
2119.43.3.15	SUBSIDIO FEDERAL 2020 65507896974	45.92	0.00	45.88	91.80
2119.43.3.16	SUBSIDIO FEDERAL 2021 65508442600	213.25	0.00	8.08	221.33
2119.43.3.17	SUBSIDIO ESTATAL 2021 65508442537	141.60	0.00	97.04	238.64
2119.43.3.18	INGRESOS PROPIOS 65508958424	30.35	0.00	187.86	218.21
2191	Ingresos por Clasificar	953,932.16	0.00	168,900.00	1,122,832.16
2191.1	Ejercicio 2021	542,404.66	0.00	0.00	542,404.66
2191.1.1	Ficha	300.00	0.00	0.00	300.00
2191.1.2	Inscripción	136,900.00	0.00	0.00	136,900.00
2191.1.3	Colegiatura	309,439.24	0.00	0.00	309,439.24
2191.1.4	Constancia	1,162.50	0.00	0.00	1,162.50
2191.1.5	Credencial	1,187.50	0.00	0.00	1,187.50
2191.1.6	Certificado de Documentos	1,625.00	0.00	0.00	1,625.00
2191.1.7	Titulación	74,290.00	0.00	0.00	74,290.00
2191.1.8	Nivelación Global	17,500.42	0.00	0.00	17,500.42
2191.2	Ejercicio 2022	411,527.50	0.00	168,900.00	580,427.50
2191.2.1	Ficha	1,800.00	0.00	103,200.00	105,000.00
2191.2.2	Inscripción	53,600.00	0.00	7,200.00	60,800.00
2191.2.3	Colegiatura	345,450.00	0.00	50,100.00	395,550.00
2191.2.4	Constancia	5,700.00	0.00	2,175.00	7,875.00
2191.2.5	Credencial	562.50	0.00	562.50	1,125.00
2191.2.6	Certificado de Documentos	750.00	0.00	375.00	1,125.00
2191.2.7	Titulación	2,415.00	0.00	5,225.00	7,640.00
2191.2.8	Nivelación Global	1,250.00	0.00	62.50	1,312.50
2249	Otros pasivos diferidos a pagar a largo plazo	2,609,545.42	0.00	0.00	2,609,545.42
2249.1	I. S. R por sueldos y salarios	-4,826.80	0.00	0.00	-4,826.80
2249.2	I. S. R Honorarios Asimilados	0.17	0.00	0.00	0.17
2249.3	Retenciones 2% S/Nomina	1.82	0.00	0.00	1.82
2249.4	Impuestos Sobre Nomina	738,391.18	0.00	0.00	738,391.18
2249.5	Ramos López Yoni Isai	8,571.51	0.00	0.00	8,571.51
2249.6	Ramos Herrera Virgilio	1,724.79	0.00	0.00	1,724.79
2249.7	Rovelo López Catarino Adrian	3,633.89	0.00	0.00	3,633.89
2249.8	Beltran García Mauricio	4,822.94	0.00	0.00	4,822.94
2249.9	Velazquez Martinez Mauricio	2,658.01	0.00	0.00	2,658.01
2249.10	Velazquez Aguilar Gabriela Guadalupe	1,306.28	0.00	0.00	1,306.28
2249.11	Torres Martinez Nicolas	5,398.01	0.00	0.00	5,398.01
2249.12	López Álvarez Favian	6,585.77	0.00	0.00	6,585.77
2249.13	Hernandez Hernandez Citlaly Llonaly	1,500.00	0.00	0.00	1,500.00
2249.14	Zabala Trinidad Josymar	1,500.00	0.00	0.00	1,500.00
2249.15	Corzo Reyes Santiago	400.00	0.00	0.00	400.00

Mayores y auxiliares

(ANALÍTICO DE SALDOS)

febrero del 2022

Consolidado

Hasta el nivel de cuenta 8

Cuenta	Nombre	Saldo inicial	Debe	Haber	Saldo final
2249.16	Perez Lopez Carlos	350.00	0.00	0.00	350.00
2249.18	Depósito no Identificado	21,368.02	0.00	0.00	21,368.02
2249.19	Zepeda Ruiz Maricruz	23,029.08	0.00	0.00	23,029.08
2249.20	• TOKA INVESTMENT SAPI DE C.V. SOFOM ENR	10.00	0.00	0.00	10.00
2249.21	Lara Pereyra Fredy	3,231.56	0.00	0.00	3,231.56
2249.22	Lopez Sanchez Victor Gonzalo	1,432.44	0.00	0.00	1,432.44
2249.23	Estrada Estrada Martha Marlene	582.78	0.00	0.00	582.78
2249.29	Ruiz Aguilar Jose David	51,569.32	0.00	0.00	51,569.32
2249.30	Gordillo Rodriguez Jesus Antonio	4,332.31	0.00	0.00	4,332.31
2249.31	Trujillo Velasco Isabel	5,327.35	0.00	0.00	5,327.35
2249.33	Guzman Quizihuitl Francisco Javier	7,000.22	0.00	0.00	7,000.22
2249.57	Valseca Pinto Luis Javier	265.56	0.00	0.00	265.56
2249.58	Vazquez Zenteno Carlos Angel	150.32	0.00	0.00	150.32
2249.59	Cruz Ruiz Octavio	2,968.01	0.00	0.00	2,968.01
2249.64	Perez Miranda Yarit Nayeli	14.96	0.00	0.00	14.96
2249.65	Hernandez Gutierrez Magnolia Noemi	494.52	0.00	0.00	494.52
2249.72	Gomez Dominguez Fabiola Isabel	113.58	0.00	0.00	113.58
2249.73	Huitron Flores Jorge Alonso	15.00	0.00	0.00	15.00
2249.74	Navarro Cabrera Francisca Catalina	807.33	0.00	0.00	807.33
2249.75	Cabrera Paz Rebeca	-3.00	0.00	0.00	-3.00
2249.76	Aguilar Villanueva Alberto Benjamin	1,176.35	0.00	0.00	1,176.35
2249.78	Hernandez Perez Guadaluo Isabel	1,828.08	0.00	0.00	1,828.08
2249.79	Valero Perez Maria Jose	2,271.63	0.00	0.00	2,271.63
2249.80	Aguilar Hernández Martha Leticia	3,976.97	0.00	0.00	3,976.97
2249.81	IMSS	215.37	0.00	0.00	215.37
2249.82	IMSS,AFORE,INFONAVIT	3,127.57	0.00	0.00	3,127.57
2249.83	Ejercicio 2020	1,702,222.52	0.00	0.00	1,702,222.52
2249.83.1	Banda Chiu Karla Julieta	1,043.06	0.00	0.00	1,043.06
2249.83.2	Medina Yañez Nora del Rocio	692.19	0.00	0.00	692.19
2249.83.3	Aquino Sanchez Maria Guadalupe	8,670.10	0.00	0.00	8,670.10
2249.83.4	Sanchez Morales Uriel de Jesus	2,295.94	0.00	0.00	2,295.94
2249.83.5	Ovando Lopez Hugo Ivan	894.04	0.00	0.00	894.04
2249.83.6	ISR por Sueldos y Salarios	49.72	0.00	0.00	49.72
2249.83.7	ISR por Honorarios	0.24	0.00	0.00	0.24
2249.83.8	IVA por Honorarios	0.11	0.00	0.00	0.11
2249.83.9	Aportación IMSS	3,995.94	0.00	0.00	3,995.94
2249.83.10	Aportación Infonavit	5,213.46	0.00	0.00	5,213.46
2249.83.11	ISR Honorarios Asimilados	0.66	0.00	0.00	0.66
2249.83.12	Impuesto Sobre Nominas	1,670,741.02	0.00	0.00	1,670,741.02
2249.83.13	Imss, Afore e Infonavit	-6,101.75	0.00	0.00	-6,101.75
2249.83.14	Retención 2% S/nomina	-484.05	0.00	0.00	-484.05
2249.83.15	Deposito no identificado	1,927.84	0.00	0.00	1,927.84
2249.83.16	Valdiviezo Trujillo Paulino	918.00	0.00	0.00	918.00
2249.83.17	Asociación Mexicana de Centros de Enseñanza	12,000.00	0.00	0.00	12,000.00
2249.83.18	Dominguez Sanchez Lucero Elizabeth	278.00	0.00	0.00	278.00
2249.83.19	Collazo Gomez Adriana Angelina	-1.00	0.00	0.00	-1.00
2249.83.20	Cabrera Paz Rebeca	1.00	0.00	0.00	1.00
2249.83.21	Valero Perez Maria Jose	44.00	0.00	0.00	44.00
2249.83.22	Solis Montero Maurilia	44.00	0.00	0.00	44.00
2252	Fondos en Administración a Largo Plazo	904,832.04	0.00	0.00	904,832.04
2252.1	Ejercicio 2019	687,148.63	0.00	0.00	687,148.63
2252.1.1	Proyectos de Instituto Nacional de Pueblos Indi	687,148.63	0.00	0.00	687,148.63
2252.1.1.1	Servicios Personales	8,766.00	0.00	0.00	8,766.00

Mayores y auxiliares

(ANALÍTICO DE SALDOS)

febrero del 2022

Consolidado

Hasta el nivel de cuenta 8

Cuenta	Nombre	Saldo inicial	Debe	Haber	Saldo final
2252.1.1.1.17101	Estimulos por Productividad y Eficiencia	8,766.00	0.00	0.00	8,766.00
2252.1.1.2	Materiales y Suministros	382,595.27	0.00	0.00	382,595.27
2252.1.1.2.26103	Combustible, Lubricantes y Aditivos para Vet	382,595.27	0.00	0.00	382,595.27
2252.1.1.3	Servicios Generales	295,787.36	0.00	0.00	295,787.36
2252.1.1.3.37201	Pasajes terrestres nacionales para labores er	38,040.00	0.00	0.00	38,040.00
2252.1.1.3.39202	Otros impuestos y derechos	257,747.36	0.00	0.00	257,747.36
2252.2	Ejercicio 2020	217,683.41	0.00	0.00	217,683.41
2252.2.1	PRODETER 2020	217,683.41	0.00	0.00	217,683.41
2252.2.1.2	Materiales y Suministros	160,197.64	0.00	0.00	160,197.64
2252.2.1.3	Servicios Generales	39,485.77	0.00	0.00	39,485.77
2252.2.1.4	Transferencias, Asignaciones, Subsidios y Otr	18,000.00	0.00	0.00	18,000.00
3221	Resultados de Ejercicios Anteriores	281,400,683.70	1,868.00	0.00	281,398,815.70
3221.1	Mobiliario y Equipo de Administración	8,635,870.68	0.00	0.00	8,635,870.68
3221.1.1	Mobiliario	1,330,139.56	0.00	0.00	1,330,139.56
3221.1.2	Equipo de administración	543,504.18	0.00	0.00	543,504.18
3221.1.3	Bienes informaticos y equipos de computo	6,751,764.27	0.00	0.00	6,751,764.27
3221.1.4	Bienes artisticos y culturales	10,462.67	0.00	0.00	10,462.67
3221.2	Mobiliario y Equipo Educacional y Recreativo	3,821,918.28	0.00	0.00	3,821,918.28
3221.2.1	Acervo bibliografico	748,409.13	0.00	0.00	748,409.13
3221.2.2	Mobiliario equipo educacional y recreativo	3,073,509.15	0.00	0.00	3,073,509.15
3221.3	Vehiculo, Equipo de Transporte/Adquirido	3,075,939.52	0.00	0.00	3,075,939.52
3221.3.1	Vehiculo equipo terrestre servicio administrativ	3,075,939.52	0.00	0.00	3,075,939.52
3221.4	Equipo Instrumental Medico y de Laboratorio	757,697.99	0.00	0.00	757,697.99
3221.4.1	Equipo medico y laboratorio	757,697.99	0.00	0.00	757,697.99
3221.5	Maquinarias Otros Equipo y Herramientas	15,106,517.31	0.00	0.00	15,106,517.31
3221.5.1	Herramientas, maquinarias y herramientas	744,728.25	0.00	0.00	744,728.25
3221.5.2	Refacciones y accesorios	76,890.44	0.00	0.00	76,890.44
3221.5.3	Maquinaria y equipo agropecuario	344,663.95	0.00	0.00	344,663.95
3221.5.4	Maquinaria y equipo industrial	12,829,732.69	0.00	0.00	12,829,732.69
3221.5.5	Maquinaria, equipo electrico y electronico	188,419.03	0.00	0.00	188,419.03
3221.5.6	Equipo y aparatos de comunicacion	922,082.95	0.00	0.00	922,082.95
3221.6	Edificios Adquiridos	104,741,860.51	0.00	0.00	104,741,860.51
3221.6.1	Edificios adquiridos	70,105,183.07	0.00	0.00	70,105,183.07
3221.6.2	Edificio vengulacion (FAM)	32,113,118.79	0.00	0.00	32,113,118.79
3221.6.3	Edificio gastronomia	2,523,558.65	0.00	0.00	2,523,558.65
3221.7	Terrenos Adquiridos	1,000,000.00	0.00	0.00	1,000,000.00
3221.7.1	Terrenos adquiridos	1,000,000.00	0.00	0.00	1,000,000.00
3221.8	Activos Biologicos	339,000.00	0.00	0.00	339,000.00
3221.8.1	Semovientes de trabajo y reproduccion adquiric	339,000.00	0.00	0.00	339,000.00
3221.9	Resultado del Ejercicio	150,031,486.67	0.00	0.00	150,031,486.67
3221.9.1	2005	2,448,678.50	0.00	0.00	2,448,678.50
3221.9.2	2006	7,078,325.60	0.00	0.00	7,078,325.60
3221.9.3	2007	3,508,078.47	0.00	0.00	3,508,078.47
3221.9.4	2008	6,356,802.00	0.00	0.00	6,356,802.00
3221.9.5	2009	17,481,261.80	0.00	0.00	17,481,261.80
3221.9.6	2010	7,786,643.77	0.00	0.00	7,786,643.77
3221.9.7	2011	3,522,654.51	0.00	0.00	3,522,654.51
3221.9.8	2012	21,607,742.73	0.00	0.00	21,607,742.73
3221.9.9	2013	5,555,210.25	0.00	0.00	5,555,210.25
3221.9.10	2014	2,903,559.52	0.00	0.00	2,903,559.52
3221.9.11	2015	22,584,693.75	0.00	0.00	22,584,693.75
3221.9.12	2016	26,445,654.18	0.00	0.00	26,445,654.18
3221.9.13	2017	229,195.94	0.00	0.00	229,195.94

Mayores y auxiliares

febrero del 2022

(ANALÍTICO DE SALDOS)

Consolidado

Hasta el nivel de cuenta 8

Cuenta	Nombre	Saldo inicial	Debe	Haber	Saldo final
3221.9.14	2018	-1,824,013.43	0.00	0.00	-1,824,013.43
3221.9.15	2019	16,678,210.80	0.00	0.00	16,678,210.80
3221.9.16	2020	6,365,199.03	0.00	0.00	6,365,199.03
3221.9.17	2021	1,303,589.25	0.00	0.00	1,303,589.25
3221.10	Reintegros de Ejercicios Anteriores	-3,887,166.21	1,868.00	0.00	-3,889,034.21
3221.10.1	Federal	-517,333.31	0.00	0.00	-517,333.31
3221.10.2	Promep A	873.86	0.00	0.00	873.86
3221.10.3	FAM 2017	-1,906.13	0.00	0.00	-1,906.13
3221.10.4	Proyecto A	-52,800.63	0.00	0.00	-52,800.63
3221.10.5	Cimmyt 2018	-6,000.00	0.00	0.00	-6,000.00
3221.10.6	Ingresos propios	-3,310,000.00	0.00	0.00	-3,310,000.00
3221.10.7	Estado 2021	0.00	1,868.00	0.00	-1,868.00
3221.11	Reintegro a la TESOFE	-962,443.60	0.00	0.00	-962,443.60
3221.11.1	FAM 2019	-209,635.00	0.00	0.00	-209,635.00
3221.11.2	PFCE	-1,074.72	0.00	0.00	-1,074.72
3221.11.3	U079	-744,976.88	0.00	0.00	-744,976.88
3221.11.4	Federal 2020	-6,757.00	0.00	0.00	-6,757.00
3221.12	Decrementos al Patrimonio	-1,259,997.45	0.00	0.00	-1,259,997.45
3221.12.1	Vehiculo equipo terrestre p/servicio administrat	-613,800.00	0.00	0.00	-613,800.00
3221.12.2	Maquinaria y equipo industrial	-297,043.45	0.00	0.00	-297,043.45
3221.12.3	Bienes informaticos y equipo de computos	-16,704.00	0.00	0.00	-16,704.00
3221.12.4	Semoviente de trabajo y reproduccion/adquiridi	-332,450.00	0.00	0.00	-332,450.00
3243	Reservas por Contingencias	31,693.72	0.00	0.00	31,693.72
3243.3	Fondo de Contigencia Recurso Estatal	31,693.72	0.00	0.00	31,693.72
3262	Operaciones Internas de egresos	13,767,680.76	0.00	13,767,680.72	27,535,361.48
3262.8	65509071512 Estatal 2022	9,012,213.84	0.00	9,012,213.80	18,024,427.64
3262.8.1	1 S A1 X001E 1 A	109,031.00	0.00	109,031.00	218,062.00
3262.8.1.41502	Transferencias para Materiales y Suministros	109,031.00	0.00	109,031.00	218,062.00
3262.8.2	5 S 28 C001F 1 A	389,689.00	0.00	389,689.00	779,378.00
3262.8.2.41503	Transferencias para Servicios Generales	389,689.00	0.00	389,689.00	779,378.00
3262.8.3	5 S 28 C001F 6 A	8,513,493.84	0.00	8,513,493.80	17,026,987.64
3262.8.3.41501	Transferencias para Servicios Personales	2,766,689.66	0.00	2,766,689.62	5,533,379.28
3262.8.3.41509	Transferencias para Servicios Personales(doce	5,746,804.18	0.00	5,746,804.18	11,493,608.36
3262.9	65509071421 Federal 2022	4,755,466.92	0.00	4,755,466.92	9,510,933.84
3262.9.1	5 S 11 U0060 1 A	498,720.00	0.00	498,720.00	997,440.00
3262.9.1.41502	Transferencias para Materiales y Suministros	109,031.00	0.00	109,031.00	218,062.00
3262.9.1.41503	Transferencias para Servicios Generales	389,689.00	0.00	389,689.00	779,378.00
3262.9.2	5 S 11 U0060 6 A	4,256,746.92	0.00	4,256,746.92	8,513,493.84
3262.9.2.41501	Transferencias para Servicios Personales	1,383,344.83	0.00	1,383,344.83	2,766,689.66
3262.9.2.41509	Transferencias para Servicios Personales(doce	2,873,402.09	0.00	2,873,402.09	5,746,804.18
8211	Presupuesto de Egresos Aprobado	114,131,220.00	0.00	0.00	114,131,220.00
8211.1	Ejercicio 2022	114,131,220.00	0.00	0.00	114,131,220.00
8211.1.1	Recurso federal	57,065,610.00	0.00	0.00	57,065,610.00
8211.1.1.1	U0060	57,065,610.00	0.00	0.00	57,065,610.00
8211.1.1.1.41501	Transferencias para servicios personales	16,600,137.92	0.00	0.00	16,600,137.92
8211.1.1.1.41502	Transferencias para materiales y suministros	1,308,378.10	0.00	0.00	1,308,378.10
8211.1.1.1.41503	Transferencias por servicios generales	4,676,268.90	0.00	0.00	4,676,268.90
8211.1.1.1.41509	Transferencias para servicios personales(doc	34,480,825.08	0.00	0.00	34,480,825.08
8211.1.2	Recurso Estatal	57,065,610.00	0.00	0.00	57,065,610.00
8211.1.2.1	X001E	1,308,378.10	0.00	0.00	1,308,378.10
8211.1.2.1.41502	Tranferencias para materiales y suministros	1,308,378.10	0.00	0.00	1,308,378.10
8211.1.2.2	C001F	55,757,231.90	0.00	0.00	55,757,231.90
8211.1.2.2.41501	Transferencias para servicios personales	16,600,137.92	0.00	0.00	16,600,137.92

Mayores y auxiliares

febrero del 2022

(ANALÍTICO DE SALDOS)

Consolidado

Hasta el nivel de cuenta 8

Cuenta	Nombre	Saldo inicial	Debe	Haber	Saldo final
8211.1.2.2.41503	Transferencias para servicios generales	4,676,268.90	0.00	0.00	4,676,268.90
8211.1.2.2.41509	Transferencias para servicios personales(doc	34,480,825.08	0.00	0.00	34,480,825.08
8221	Presupuesto de Egresos por Ejercer	114,131,220.00	0.00	0.00	114,131,220.00
8221.1	*Ejercicio 2022	114,131,220.00	0.00	0.00	114,131,220.00
8221.1.1	Recurso Federal	57,065,610.00	0.00	0.00	57,065,610.00
8221.1.1.1	U006	57,065,610.00	0.00	0.00	57,065,610.00
8221.1.1.1.1.41501	Transferencias para servicios personales	16,600,137.92	0.00	0.00	16,600,137.92
8221.1.1.1.1.41502	Transferencias de materiales y suministros	1,308,378.10	0.00	0.00	1,308,378.10
8221.1.1.1.1.41503	Transferencias de servicios generales	4,676,268.90	0.00	0.00	4,676,268.90
8221.1.1.1.1.41509	Transferencias para servicios personales(doc	34,480,825.08	0.00	0.00	34,480,825.08
8221.1.2	Recursos Estatal	57,065,610.00	0.00	0.00	57,065,610.00
8221.1.2.1	X001E	1,308,378.10	0.00	0.00	1,308,378.10
8221.1.2.1.41502	Transferencias de materiales y suministros	1,308,378.10	0.00	0.00	1,308,378.10
8221.1.2.2	C001F	55,757,231.90	0.00	0.00	55,757,231.90
8221.1.2.2.41501	Transferencias para servicios personales	16,600,137.92	0.00	0.00	16,600,137.92
8221.1.2.2.41503	Transferencias de servicios generales	4,676,268.90	0.00	0.00	4,676,268.90
8221.1.2.2.41509	Transferencias para servicios personales(doc	34,480,825.08	0.00	0.00	34,480,825.08
491 cuentas		0.00	33,946,481.14	33,946,481.14	0.00

